



Comune di Medicina
Provincia di Bologna

Risultati
Elezioni Europee
25 maggio 2014

SOMMARIO

Oggetto
Informazioni utili per la lettura dei dati
Sezioni, elenco vie e luoghi di riunione seggi
Elenco seggi e loro collocazione
Sigle Liste
Dati Affluenza – Votanti totali
Votanti per sezione
Affluenza votanti
Confronto affluenza alle urne anni 2009 - 2014
Risultati
Voti di lista
Voti per sezione
Voti ai candidati
Riepilogo voti ai candidati
Voti ai candidati per sezione

Informazioni utili per la lettura dei dati

Sezioni

Le sezioni per l'attuale consultazione sono state modificate rispetto alle precedenti consultazioni del 2009: da 15 si è passati a 16, con l'aggiunta di un seggio a Villa Fontana. Per tale ragione il confronto con gli anni precedenti relativo ad affluenze e risultati per singola sezione risulta difficoltoso e non troverebbe un riscontro reale.

Legenda

L'elaborazione dei dati ha reso necessario implementare il database con "sigle" identificative che non sono sempre corrispondenti con quelle comunemente utilizzate per l'identificazione della lista o partito.

Questa pubblicazione contiene l'elenco delle "sigle" con la rispettiva specifica, così da rendere ugualmente agevole la lettura dei dati di questa pubblicazione.

Intestazione Stampe

I dati riportati sono indicati come "ufficiosi", in quanto le decisioni relative ai "voti contestati o provvisoriamente non assegnati" saranno riesaminati dagli organi competenti.

Sezioni, elenco vie e luoghi di riunione dei seggi

SEZIONE 1 – MEDICINA CAPOLUOGO

P.zza Garibaldi, Via Cuscini, Via Della Pace, Via Landi, Via Massarenti, Via Pillio, Via Rinascita, Via Saffi, Via Vannini, Via Venturoli, Via Senza fissa dimora, A.I.R.E., Via irreperibile all'indirizzo.

Luogo di riunione: Scuole Elementari di Medicina G.Zanardi, Via Skofja Loka n.6.

SEZIONE 2 – MEDICINA CAPOLUOGO

P.zza Della Repubblica, Via Abbondanza, Via Albergati, Via Baldazzi, Via Barletta, Via Campiona, Via Case Rosse, Via Castrizzara, Via Del Canale, Via Del Commercio, Via Del Lavoro, Via Dell'Amore, Via Della Cooperazione, Via Don Minzoni, Via Erbosa, Via Francesco Saverio Fabri, Via Grandi, Via Guazzaloca, Via Hercolani, Via Morara, Via Otto Marzo, Via San Rocco, Via Verdi.

Luogo di riunione: Scuole Elementari di Medicina G.Zanardi, Via Skofja Loka n.6.

SEZIONE 3 – MEDICINA CAPOLUOGO

Via Carducci, Via Cartara, Via Comastri, Via Libertà, Via Maestri Del Lavoro, Via Martelli, Via Marzabotto, Via Matteotti, Via Nenni, Via Pascoli, Via Roslè, Via Sant'Anna, Via Skofia Loka, Via Zanardi.

Luogo di riunione: Scuole Elementari di Medicina G.Zanardi, Via Skofja Loka n.6.

SEZIONE 4 – MEDICINA CAPOLUOGO

Via Arcieri, Via Armigeri, Via Barbarossa, Via Delle Fragole, Via Matilde di Canossa, Via Pertini, Via Piave, Via Pier da Medicina.

Luogo di riunione: Scuole Elementari di Medicina G.Zanardi, Via Skofja Loka n.6.

SEZIONE 5 – MEDICINA CAPOLUOGO

Via Buozzi, Via Coralupi Sante, Via De Gasperi, Via Giovani XXIII, Via Lama, Via Lombardi, Via Moro, Via Pastore, Via Preti, Via Romagnoli, Via S. Carlo, Via S.Paolo, Via Togliatti, Via Turati, Via Vancini.

Luogo di riunione: Scuole Elementari di Medicina G.Zanardi, Via Skofja Loka n.6.

SEZIONE 6 – MEDICINA CAPOLUOGO

Via Battisti, Via Flosa, Via Medesano, Via Montanara, Via Orlandi, Via Sillaro.

Luogo di riunione: Scuole Elementari di Medicina G.Zanardi, Via Skofja Loka n.6.

SEZIONE 7 – MEDICINA CAPOLUOGO

P.zza Costa A., P.zza Cuppini, Via Alighieri, Via Brandalise, Via Caduti di Cefalonia, Via Canedi, Via 2 Agosto 1980, Via Luminasi I., Via Luminasi N., Via Mazzini, Via Muzzaniga, Via Oberdan, Via Sabbioni, Via S.Vitale Est. (dal 2581 al 9999), Via XVI Aprile, Via Della Resistenza, Viale Gramsci

Luogo di riunione: Scuole Elementari di Medicina G.Zanardi, Via Skofja Loka n.6.

SEZIONE 8 - FOSSATONE

Via Alessandro Volta, Via Bandite, Via Biancafarina, Via Chiesina, Via Da Vinci, Via Gabellina, Via Galilei, Via Galisano, Via Galliani, Via Passo Pecore, Via Roncarati, Via Sabbionara, Via S.Vitale Ovest (dal 3493 al 9999), Via Torricelli

Luogo di riunione: Ex Scuole di Fossatone, Via San Vitale Ovest n.5426/A

SEZIONE 9 – VILLA FONTANA

P.zza della Partecipanza, Via Cantagrillo, Via Cappellaccio, Via Dell'Istituto, Via Ghiza, Via Rossi, Via S.Vitale Ovest (dall'1 al 3492), Via Sarti, Via Villafontana,

Luogo di riunione: Scuole Elementari di Villa Fontana, Via Don Verlicchi n.187

SEZIONE 10 – VILLA FONTANA

P.zza Bersani G., Via Alpi, Via Berti Luigi, Via Bartolini, Via Cesari Cesare, Via Dalla Valle E., Via Del Pilastrino, Via Don Angelo Verlicchi, Via Don Sturzo, Via Facchini, Via Fasanina, Via Filippini, Via Gabusi Cesare, Via IV Novembre, Via Poggi, Via Ronzani Augusto, Via Rosta Gino, Via San Donino, Via Sacco e Vanzetti.

Luogo di riunione: Scuole Elementari di Villa Fontana, Via Don Verlicchi n.187.

SEZIONE 11 – S.ANTONIO

Via S.Antonio, Via Barabana, Via Barilli, Via Bassa (dal 145 al 910), Via Bonora, Via Cappelletti, Via Ernesto Borrozzino, Via Idice, Via Imperiale, Via Fabbri R., Via Pioppa Storta, Via Rubbini.

Luogo di riunione: Centro Sociale S. Antonio Via Cappelletti Mario n.65

SEZIONE 12 - PORTONOVO

P.zza Song My, Via Alberone, Via Asinelli, Via Bassa (dal 1560 al 4755), Via Buda, Via Cavedagnone di mezzo, Via Del Signore, Via Dovesi, Via Dozza, Via Fantuzza, Via Merlo, Via Portonovo, Via S.Croce, Via Sangiorgi, Via Zambrini

Luogo di riunione: Ex Asilo nido di Portonovo, Via Portonovo n.4018

SEZIONE 13 - GANZANIGO

Via Bercianti Euridia, Via Bottrigara, Via Brindalice, Via Bruno Baroncini, Via Curiel, Via Dalla Sfera, Via Ercolana, Via Ganzanigo, Via Mirri, Via Nuova, Via Fabbri P., Via Pedretti, Via Rondanetto, Via Stradellaccio, Via S.Vitale Est. (dall'1 al 2580)

Luogo di riunione: Ex Scuole Elementari di Ganzanigo, Via Ganzanigo 124.

SEZIONE 14 – MEDICINA CAPOLUOGO

P.zza N.Sauro, Via Cavallotti, Via Corridoni, Via del Piano, Via dell'Artigianato, Via Fava Licurgo, Via Fornasini, Via Lamberti G., Via Marconi, Via Melega, Via Simoni, Via X Settembre.

Luogo di riunione: Scuole Elementari di Medicina G.Zanardi, Via Skofja Loka n.6.

SEZIONE 15– MEDICINA CAPOLUOGO

P.zza Berlinguer, Via Allende, Via Argentesi O., Via Biagi Giuseppe, Via Di Vittorio, Via Fratelli Cervi, Via Gasperini E., Via Osservanza, Via Romilly Sur Seine, Via Villa Gennai.

Luogo di riunione: Scuole Elementari di Medicina G.Zanardi, Via Skofja Loka n.6.

SEZIONE 16 – VILLA FONTANA

Via Del Vigo, Via Fiorentina, Via Gaiana, Via Marchi Serio, Via Massarolo, Via Olmo, Via Ruzzola, Via San Tomaso, Via S. Salvatore, Via Scuole Vecchie.

Luogo di riunione: Scuole Elementari di Villa Fontana, Via Don Verlicchi n.187.

ELENCO SEGGI **E LORO UBICAZIONE**

SEGGIO		UBICAZIONE
1	Medicina Capoluogo	Scuole Elementari G. Zanardi
2	Medicina Capoluogo	Scuole Elementari G. Zanardi
3	Medicina Capoluogo	Scuole Elementari G. Zanardi
4	Medicina Capoluogo	Scuole Elementari G. Zanardi
5	Medicina Capoluogo	Scuole Elementari G. Zanardi
6	Medicina Capoluogo	Scuole Elementari G. Zanardi
7	Medicina Capoluogo	Scuole Elementari G. Zanardi
8	Fossatone	Ex – Scuole
9	Villa Fontana	Scuole Elementari E. Biagi
10	Villa Fontana	Scuole Elementari E. Biagi
11	S. Antonio	Centro Sociale
12	Portonovo	Ex – Asilo
13	Ganzanigo	Ex - Scuole
14	Medicina Capoluogo	Scuole Elementari G. Zanardi
15	Medicina Capoluogo	Scuole Elementari G. Zanardi
16	Villa Fontana	Scuole Elementari E. Biagi

SIGLE LISTE

	M5S	MOVIMENTO 5 STELLE
	PD PSE	PARTITO DEMOCRATICO
	FI B	FORZA ITALIA
	SVP	SVP
	NCD UDC	NUOVO CENTRO DESTRA-UDC
	FDI-AN	FRATELLI D'ITALIA-ALLEANZA NAZIONALE
	SE	SCELTA EUROPEA CON GUY VERHOFSTADT
	IDV	ITALIA DEI VALORI
	ICM	IO CAMBIO MAIE
	FVGI	FEDERAZIONE VERDI-GREEN ITALIA
	TSIPRAS	L'ALTRA EUROPA CON TSIPRAS
	LEGA	LEGA NORD

AFFLUENZA

ALLE

URNE



Dati Affluenza

Sezioni 16 su 16

Elezione	Iscritti			Votanti			Percentuali		
	M	F	Totale	M	F	Totale	M	F	Totale
1 ELEZIONI EUROPEE 2014	6.411	6.758	13.169	4.778	4.875	9.653	74,53	72,14	73,30
2 ELEZIONE SINDACO 2014	6.449	6.818	13.267	4.766	4.881	9.647	73,90	71,59	72,71
3 ELEZIONE CONSIGLIO 2014	6.449	6.818	13.267	4.766	4.881	9.647	73,90	71,59	72,71

Votanti per Sezione

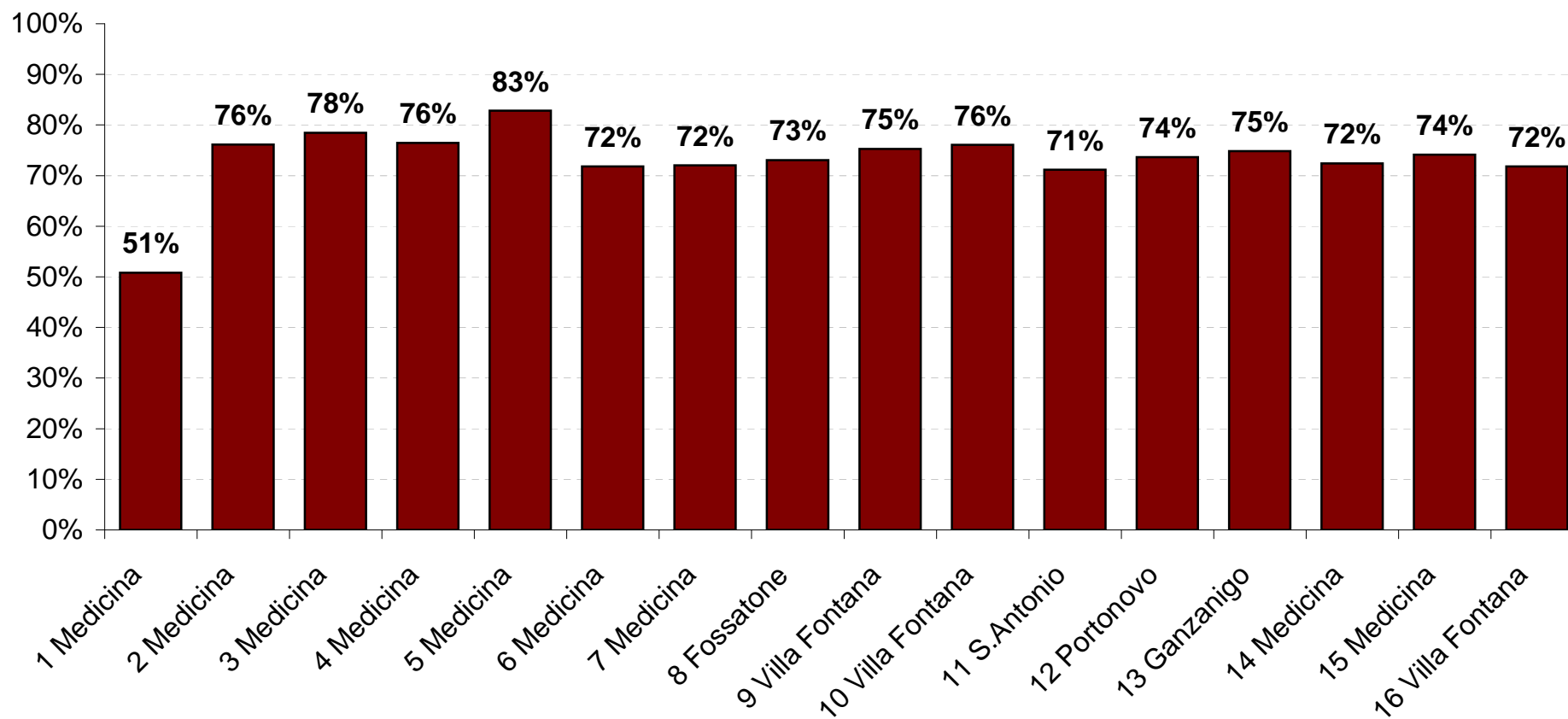
Sezioni 16 su 16

Sezione	Iscritti			Votanti			Percentuali		
	Maschi	Femmine	Totale	Maschi	Femmine	Totale	Maschi	Femmine	Totale
1	434	489	923	221	248	469	50,92	50,72	50,81
2	440	460	900	345	340	685	78,41	73,91	76,11
3	446	459	905	352	358	710	78,92	78,00	78,45
4	484	502	986	376	378	754	77,69	75,30	76,47
5	484	522	1.006	406	427	833	83,88	81,80	82,80
6	362	386	748	270	267	537	74,59	69,17	71,79
7	460	474	934	339	334	673	73,70	70,46	72,06
8	293	304	597	218	218	436	74,40	71,71	73,03
9	383	418	801	287	316	603	74,93	75,60	75,28
10	409	422	831	317	315	632	77,51	74,64	76,05
11	306	318	624	230	214	444	75,16	67,30	71,15
12	244	238	482	183	172	355	75,00	72,27	73,65
13	513	524	1.037	383	393	776	74,66	75,00	74,83
14	319	362	681	230	263	493	72,10	72,65	72,39
15	446	509	955	333	375	708	74,66	73,67	74,14
16	388	371	759	288	257	545	74,23	69,27	71,81

Totali	6.411	6.758	13.169	4.778	4.875	9.653	74,53	72,14	73,30
---------------	--------------	--------------	---------------	--------------	--------------	--------------	--------------	--------------	--------------

Elezioni Europee 25 maggio 2014

Votanti ore 23



ELEZIONI EUROPEE E COMUNALI 25 MAGGIO 2014

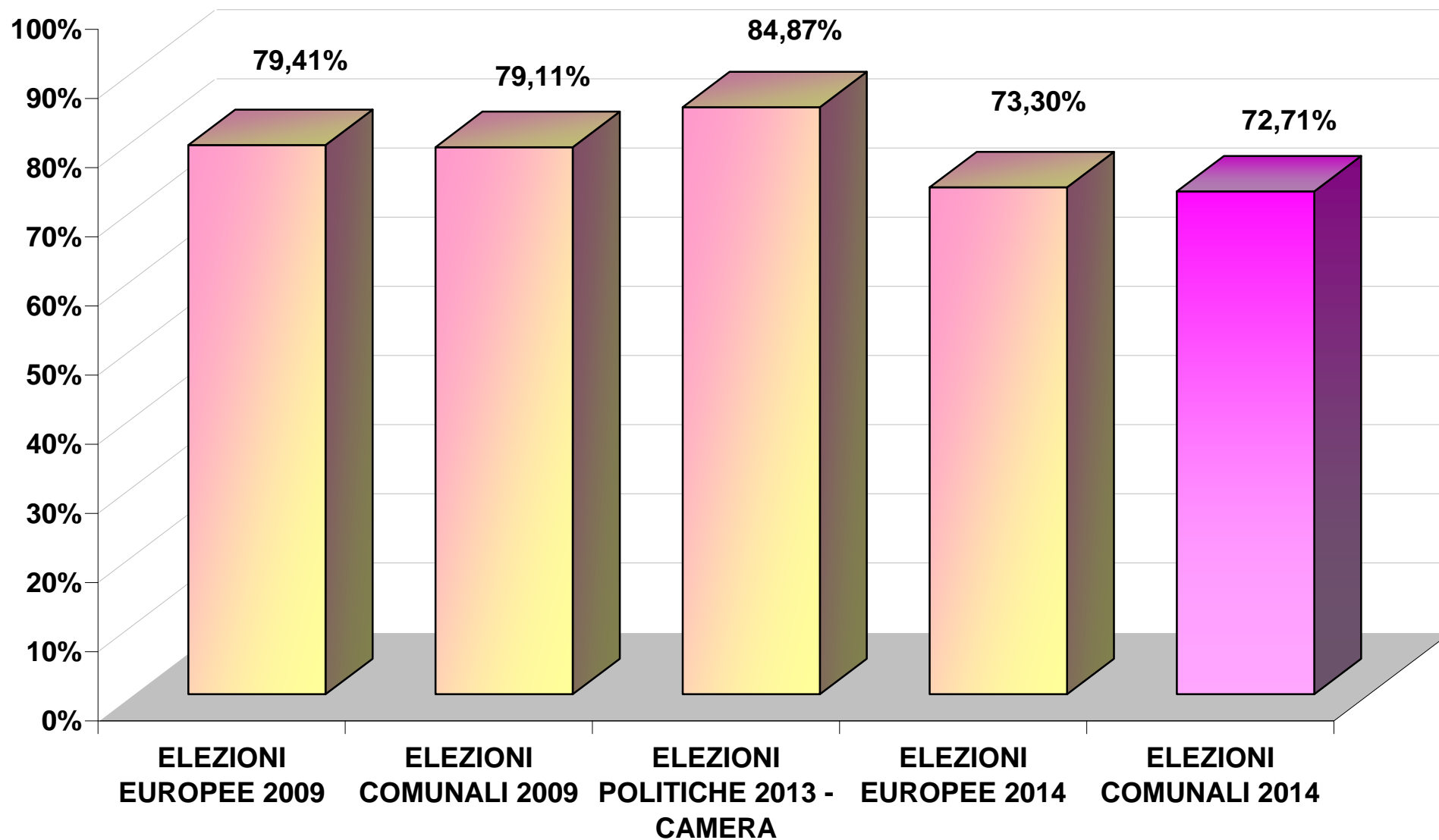


AFFLUENZA ALLE URNE



Consultazioni anni precedenti	Europee 2014		Comunali 2014		DIFFERENZA %
	<u>DOMENICA ORE 23</u>	<u>DOMENICA ORE 23</u>	<u>DOMENICA ORE 23</u>		
Elezioni Europee 2009 <i>(compresi i votanti di sabato, perché nel 2009 si votava)</i>	79,41%	73,30%		-6,11%	
Elezioni Comunali 2009 <i>(compresi i votanti di sabato)</i>	79,11%		72,71%	-6,40%	
Elezioni Politiche 2013 - CAMERA <i>(confronto con Europee)</i>	84,87%	73,30%		-11,57%	

Confronto affluenza 2009-2014



RISULTATI

ELEZIONI

EUROPEE

ELEZIONI EUROPEE E AMMINISTRATIVE 2014

ELEZIONI EUROPEE 2014

Risultati - Voti di Lista

Sezioni: 16 su 16

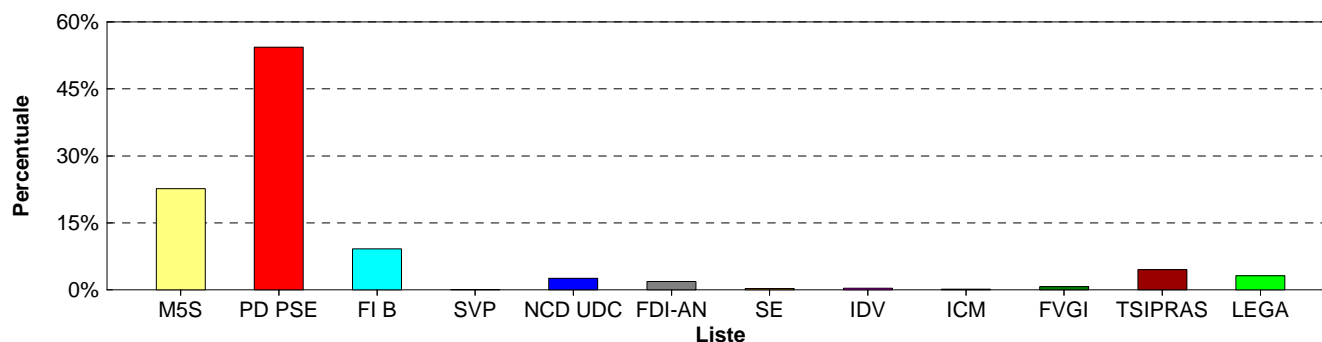
Iscritti:	Maschi:	6.411	Femmine:	6.758	Totali:	13.169
Votanti:	Maschi:	4.778 74,53%	Femmine:	4.875 72,14%	Totali:	9.653 73,30%

Lista N. 1		MOVIMENTO 5 STELLE	M5S	2.120	22,66%
Lista N. 2		PARTITO DEMOCRATICO	PD PSE	5.085	54,36%
Lista N. 3		FORZA ITALIA	FI B	855	9,14%
Lista N. 4		SVP	SVP	9	0,10%
Lista N. 5		NUOVO CENTRO DESTRA-UDC	NCD UDC	241	2,58%
Lista N. 6		FRATELLI D'ITALIA-ALLEANZA NAZIONALE	FDI-AN	177	1,89%
Lista N. 7		SCELTA EUROPEA CON GUY VERHOFSTADT	SE	29	0,31%
Lista N. 8		ITALIA DEI VALORI	IDV	35	0,37%
Lista N. 9		IO CAMBIO MAIE	ICM	16	0,17%
Lista N. 10		FEDERAZIONE VERDI-GREEN ITALIA	FVGI	65	0,69%
Lista N. 11		L'ALTRA EUROPA CON TSIPRAS	TSIPRAS	424	4,53%
Lista N. 12		LEGA NORD	LEGA	298	3,19%
Totale Voti Validi:				9.354	96,90%

Schede Bianche:	97	1,00%
Schede Nulle:	202	2,09%
Voti Contestati:	0	0,00%

Totale Voti non Validi:	299	3,10%
--------------------------------	------------	--------------

Totale Schede Scrutate:	9.653	100,00%
--------------------------------	--------------	----------------



ELEZIONI EUROPEE E AMMINISTRATIVE 2014

Elezioni: ELEZIONI EUROPEE 2014

Voti per Sezione

Sezioni: 16 su 16

Sez.	Iscritti	Votanti	%	1 M5S		2 PD PSE		3 FI B		4 SVP		5 NCD UDC		6 FDI-AN		7 SE		8 IDV		V.Validi		Non Validi	
				Voti	%	Voti	%	Voti	%	Voti	%	Voti	%	Voti	%	Voti	%	Voti	%	Voti	%	Voti	%
1	923	469	50,81	108	23,95	250	55,43	36	7,98	1	0,22	13	2,88	7	1,55	2	0,44	1	0,22	451	96,16	18	3,84
2	900	685	76,11	156	23,39	346	51,87	76	11,39	0	0,00	26	3,90	2	0,30	0	0,00	2	0,30	667	97,37	18	2,63
3	905	710	78,45	138	19,83	401	57,61	59	8,48	0	0,00	19	2,73	14	2,01	2	0,29	2	0,29	696	98,03	14	1,97
4	986	754	76,47	202	27,63	406	55,54	36	4,92	1	0,14	11	1,50	9	1,23	0	0,00	3	0,41	731	96,95	23	3,05
5	1.006	833	82,80	165	20,86	423	53,48	75	9,48	0	0,00	23	2,91	11	1,39	2	0,25	6	0,76	791	94,96	42	5,04
6	748	537	71,79	108	20,49	316	59,96	43	8,16	0	0,00	5	0,95	11	2,09	0	0,00	4	0,76	527	98,14	10	1,86
7	934	673	72,06	146	22,12	342	51,82	75	11,36	0	0,00	19	2,88	16	2,42	6	0,91	1	0,15	660	98,07	13	1,93
8	597	436	73,03	99	23,57	195	46,43	70	16,67	0	0,00	4	0,95	12	2,86	0	0,00	1	0,24	420	96,33	16	3,67
9	801	603	75,28	163	27,91	310	53,08	49	8,39	1	0,17	14	2,40	3	0,51	4	0,68	1	0,17	584	96,85	19	3,15
10	831	632	76,05	136	22,11	338	54,96	57	9,27	1	0,16	18	2,93	9	1,46	1	0,16	0	0,00	615	97,31	17	2,69
11	624	444	71,15	84	19,58	256	59,67	42	9,79	1	0,23	5	1,17	11	2,56	0	0,00	0	0,00	429	96,62	15	3,38
12	482	355	73,65	63	18,16	201	57,93	35	10,09	0	0,00	8	2,31	8	2,31	3	0,86	0	0,00	347	97,75	8	2,25
13	1.037	776	74,83	182	24,53	379	51,08	59	7,95	0	0,00	31	4,18	19	2,56	6	0,81	4	0,54	742	95,62	34	4,38
14	681	493	72,39	108	22,41	234	48,55	64	13,28	3	0,62	9	1,87	15	3,11	1	0,21	3	0,62	482	97,77	11	2,23
15	955	708	74,14	129	18,70	408	59,13	43	6,23	0	0,00	22	3,19	24	3,48	2	0,29	4	0,58	690	97,46	18	2,54
16	759	545	71,81	133	25,48	280	53,64	36	6,90	1	0,19	14	2,68	6	1,15	0	0,00	3	0,57	522	95,78	23	4,22
Totali	13.169	9.653	73,30	2.120	22,66	5.085	54,36	855	9,14	9	0,10	241	2,58	177	1,89	29	0,31	35	0,37	9.354	96,90	299	3,10

ELEZIONI EUROPEE E AMMINISTRATIVE 2014Elezioni: **ELEZIONI EUROPEE 2014****Voti per Sezione**

Sezioni: 16 su 16

Sez.	Iscritti	Votanti	%	9 ICM		10 FVGI		11 TSIPRAS		12 LEGA		V.Validi		Non Validi	
				Voti	%	Voti	%	Voti	%	Voti	%	Voti	%	Voti	%
1	923	469	50,81	1	0,22	3	0,67	18	3,99	11	2,44	451	96,16	18	3,84
2	900	685	76,11	1	0,15	5	0,75	32	4,80	21	3,15	667	97,37	18	2,63
3	905	710	78,45	0	0,00	3	0,43	33	4,74	25	3,59	696	98,03	14	1,97
4	986	754	76,47	2	0,27	7	0,96	36	4,92	18	2,46	731	96,95	23	3,05
5	1.006	833	82,80	1	0,13	4	0,51	42	5,31	39	4,93	791	94,96	42	5,04
6	748	537	71,79	0	0,00	6	1,14	28	5,31	6	1,14	527	98,14	10	1,86
7	934	673	72,06	1	0,15	3	0,45	33	5,00	18	2,73	660	98,07	13	1,93
8	597	436	73,03	2	0,48	4	0,95	10	2,38	23	5,48	420	96,33	16	3,67
9	801	603	75,28	0	0,00	0	0,00	24	4,11	15	2,57	584	96,85	19	3,15
10	831	632	76,05	1	0,16	7	1,14	32	5,20	15	2,44	615	97,31	17	2,69
11	624	444	71,15	0	0,00	2	0,47	17	3,96	11	2,56	429	96,62	15	3,38
12	482	355	73,65	1	0,29	2	0,58	14	4,03	12	3,46	347	97,75	8	2,25
13	1.037	776	74,83	2	0,27	3	0,40	22	2,96	35	4,72	742	95,62	34	4,38
14	681	493	72,39	0	0,00	3	0,62	24	4,98	18	3,73	482	97,77	11	2,23
15	955	708	74,14	3	0,43	9	1,30	31	4,49	15	2,17	690	97,46	18	2,54
16	759	545	71,81	1	0,19	4	0,77	28	5,36	16	3,07	522	95,78	23	4,22
Totali	13.169	9.653	73,30	16	0,17	65	0,69	424	4,53	298	3,19	9.354	96,90	299	3,10

ELEZIONI EUROPEE E AMMINISTRATIVE 2014

Elezioni: ELEZIONI EUROPEE 2014

Voti per Sezione

Sezioni: 16 su 16

Sez.	Iscritti	Votanti	%	V.Validi		Non Validi		S.Bianche		S.Nulle		V.Cont.	
				Voti	%	Voti	%	Voti	%	Voti	%	Voti	%
1	923	469	50,81	451	96,16	18	3,84	10	2,13	8	1,71	0	0,00
2	900	685	76,11	667	97,37	18	2,63	13	1,90	5	0,73	0	0,00
3	905	710	78,45	696	98,03	14	1,97	7	0,99	7	0,99	0	0,00
4	986	754	76,47	731	96,95	23	3,05	5	0,66	18	2,39	0	0,00
5	1.006	833	82,80	791	94,96	42	5,04	16	1,92	26	3,12	0	0,00
6	748	537	71,79	527	98,14	10	1,86	4	0,74	6	1,12	0	0,00
7	934	673	72,06	660	98,07	13	1,93	4	0,59	9	1,34	0	0,00
8	597	436	73,03	420	96,33	16	3,67	3	0,69	13	2,98	0	0,00
9	801	603	75,28	584	96,85	19	3,15	6	1,00	13	2,16	0	0,00
10	831	632	76,05	615	97,31	17	2,69	5	0,79	12	1,90	0	0,00
11	624	444	71,15	429	96,62	15	3,38	3	0,68	12	2,70	0	0,00
12	482	355	73,65	347	97,75	8	2,25	2	0,56	6	1,69	0	0,00
13	1.037	776	74,83	742	95,62	34	4,38	11	1,42	23	2,96	0	0,00
14	681	493	72,39	482	97,77	11	2,23	1	0,20	10	2,03	0	0,00
15	955	708	74,14	690	97,46	18	2,54	3	0,42	15	2,12	0	0,00
16	759	545	71,81	522	95,78	23	4,22	4	0,73	19	3,49	0	0,00
Totali	13.169	9.653	73,30	9.354	96,90	299	3,10	97	1,00	202	2,09	0	0,00

ELEZIONI EUROPEE E AMMINISTRATIVE 2014

ELEZIONI EUROPEE 2014

Voti ai candidati

Sezioni: 16 su 16

Lista	Descrizione	Voti di Lista	Voti Pref.
	MOVIMENTO 5 STELLE	2.120	153

Candidato	Nome Candidato	Validi	Quoziente	Contestati
1	AFFRONTI MARCO	17	2.137	
2	BORRELLI DAVID	13	2.133	
3	BURLINI GIORGIO	3	2.123	
4	COBELLO STEFANO	9	2.129	
5	DALPASSO GIUSEPPE	3	2.123	
6	GARGAGLIANO NIVES	0	2.120	
7	GIBERTONI GIULIA	19	2.139	
8	MARMIROLI ALESSANDRO	17	2.137	
9	NICCHIA FRANCESCA	18	2.138	
10	PICCININI SILVIA	37	2.157	
11	ROSSI ANNA	8	2.128	
12	ROSSI FRANCESCO	6	2.126	
13	ZANELLA CRISTIANO	0	2.120	
14	ZULLO MARCO	3	2.123	
Totale dei Voti Assegnati:		153		0

ELEZIONI EUROPEE E AMMINISTRATIVE 2014

ELEZIONI EUROPEE 2014

Voti ai candidati

Sezioni: 16 su 16

Lista	Descrizione	Voti di Lista	Voti Pref.
	PARTITO DEMOCRATICO	5.085	1.138

Candidato	Nome Candidato	Validi	Quoziente	Contestati
1	MORETTI ALESSANDRA	91	5.176	
2	DE CASTRO PAOLO	318	5.403	
3	KYENGE KASHETU	120	5.205	
4	DE MONTE ISABELLA	11	5.096	
5	CARONNA SALVATORE	230	5.315	
6	ZANONATO FLAVIO	9	5.094	
7	CINTI LUCIANI RITA	11	5.096	
8	FRIGO FRANCO	4	5.089	
9	ZOFFOLI DAMIANO	79	5.164	
10	VANTINI FEDERICO	0	5.085	
11	SCHLEIN ELENA ETHEL	163	5.248	
12	PRADI ANDREA	5	5.090	
13	ZANONI ANDREA	18	5.103	
14	DALL'OLIO NICOLA	79	5.164	
Totale dei Voti Assegnati:		1.138		0

ELEZIONI EUROPEE E AMMINISTRATIVE 2014

ELEZIONI EUROPEE 2014

Voti ai candidati

Sezioni: 16 su 16

Lista	Descrizione	Voti di Lista	Voti Pref.
	FORZA ITALIA	855	118

Candidato	Nome Candidato	Validi	Quoziente	Contestati
1	GARDINI ELISABETTA	33	888	
2	SARTORI AMALIA	1	856	
3	FURLAN SIMONE	18	873	
4	BARISON MASSIMILIANO	0	855	
5	BOLZONI ELISABETTA	0	855	
6	FERRAZZA WALTER	0	855	
7	FILIPPI FABIO	17	872	
8	GOTTARELLI PAOLO	7	862	
9	MALGARA MATTIA SEBASTIANO	1	856	
10	PAPARELLA ILARIA	0	855	
11	RESCIGNO FRANCESCA	22	877	
12	SAMORI GIANPIERO	19	874	
13	SAVINO SANDRA	0	855	
14	SERNAGIOTTO REMO	0	855	
Totale dei Voti Assegnati:		118		0

ELEZIONI EUROPEE E AMMINISTRATIVE 2014**ELEZIONI EUROPEE 2014****Voti ai candidati****Sezioni: 16 su 16****Lista** **Descrizione**

SVP

Voti di Lista	Voti Pref.
9	0

Candidato **Nome Candidato**

1	DORFMANN HERBERT
2	TORRESANI LORENA
3	PERIC TANJA
4	GOSTNER CHRISTINA
5	MASSL MANUEL

Validi **Quoziente** **Contestati**

0	9
0	9
0	9
0	9
0	9

Totale dei Voti Assegnati:	0	0
-----------------------------------	----------	----------

ELEZIONI EUROPEE E AMMINISTRATIVE 2014

ELEZIONI EUROPEE 2014

Voti ai candidati

Sezioni: 16 su 16

Lista	Descrizione	Voti di Lista	Voti Pref.
	NUOVO CENTRO DESTRA-UDC	241	38

Candidato	Nome Candidato	Validi	Quoziente	Contestati
1	CANCIAN ANTONIO	11	252	
2	RUFFATO CLODOVALDO	0	241	
3	VENTURINI SIMONE	5	246	
4	DIPIAZZA ROBERTO	0	241	
5	BENDIN IGINIO	0	241	
6	BORIERO IMERIO	0	241	
7	CAZZOLA GIULIANO	7	248	
8	CORDIOLI NIKO	0	241	
9	FRANZONI EMILIO	4	245	
10	GIULIANO NICOLA	4	245	
11	MAZZONI DANIELA	0	241	
12	PASSIONELLI GIORGIO	0	241	
13	RONDONI ALESSANDRO	7	248	
14	SPAGNOLO GIANNI LUIGI	0	241	
Totale dei Voti Assegnati:		38		0

ELEZIONI EUROPEE E AMMINISTRATIVE 2014

ELEZIONI EUROPEE 2014

Voti ai candidati

Sezioni: 16 su 16

Lista	Descrizione	Voti di Lista	Voti Pref.
	FRATELLI D'ITALIA-ALLEANZA NAZIONALE	177	51

Candidato	Nome Candidato	Validi	Quoziente	Contestati
1	MELONI GIORGIA	30	207	
2	ALLAM MAGDI CRISTIANO	9	186	
3	BERLATO SERGIO ANTONIO	0	177	
4	BALBONI ALBERTO	5	182	
5	BIZZARI SONIA	0	177	
6	BORTOLETTI MAURIZIO	0	177	
7	CAVEDO GIANLUCA	0	177	
8	CIRIANI ALESSANDRO	0	177	
9	DE ECCHER MANFRED	0	177	
10	GIACOMELLI SERGIO	0	177	
11	MASCIONI MARINA	0	177	
12	MENGOLI CHIARA	7	184	
13	MOSCHENI DIEGO	0	177	
14	RICCO ROBERTO	0	177	
Totale dei Voti Assegnati:		51		0

ELEZIONI EUROPEE E AMMINISTRATIVE 2014

ELEZIONI EUROPEE 2014

Voti ai candidati

Sezioni: 16 su 16

Lista	Descrizione	Voti di Lista	Voti Pref.
	SCELTA EUROPEA CON GUY VERHOFSTADT	29	1

Candidato	Nome Candidato	Validi	Quoziente	Contestati
1	BOLDRIN MICHELE	1	30	
2	SCARONI GIOVANNI BATTISTA	0	29	
3	ZABOTTI MARCO	0	29	
4	INNOCENTE CARLA	0	29	
5	BARTOLOMEI MARIA GRAZIA	0	29	
6	BASTIANEL THOMAS	0	29	
7	BENETTON LORENZO	0	29	
8	CUCINELLA TIZIANO	0	29	
9	GORINI BRUNELLO	0	29	
10	PELLIZZARI ALBERTO	0	29	
11	PETRONI ELISA	0	29	
12	RIGHI GUGLIELMA	0	29	
13	RIVA MATTEO	0	29	
14	SCOZZOLI MASSIMO	0	29	
Totale dei Voti Assegnati:		1		0

ELEZIONI EUROPEE E AMMINISTRATIVE 2014

ELEZIONI EUROPEE 2014

Voti ai candidati

Sezioni: 16 su 16

Lista	Descrizione	Voti di Lista	Voti Pref.
	ITALIA DEI VALORI	35	4

Candidato	Nome Candidato	Validi	Quoziente	Contestati
1	MESSINA IGNAZIO	3	38	
2	PIPITONE ANTONINO	0	35	
3	FREDA SABRINA	0	35	
4	MAROTTA GENNARO	0	35	
5	BRUSCHI MARIA	0	35	
6	BETTA ALESSANDRA	0	35	
7	CASALE ANDREA	0	35	
8	FILINGERI JULIA	0	35	
9	GRUBER JOHANN	0	35	
10	MURGIA GIOVANNI	0	35	
11	OUSTADI KARIMA	1	36	
12	PISANO GIUSEPPE	0	35	
13	VENDRAME FIORELLA	0	35	
14	ZENNARO FRANCESCA	0	35	
Totale dei Voti Assegnati:		4		0

ELEZIONI EUROPEE E AMMINISTRATIVE 2014

ELEZIONI EUROPEE 2014

Voti ai candidati

Sezioni: 16 su 16

Lista	Descrizione	Voti di Lista	Voti Pref.
	IO CAMBIO MAIE	16	1

Candidato	Nome Candidato	Validi	Quoziente	Contestati
1	SANDRIN MARIA CRISTINA	0	16	
2	VANNONI DAVIDE	0	16	
3	ALESSANDRI ANGELO	1	17	
4	NICODEMO LAURO	0	16	
5	COLLET ALBERTO	0	16	
6	TORRI GIOVANNI	0	16	
7	IOTTI MATTEO	0	16	
8	BURGIO LORIS ANTONIO	0	16	
9	CHIATRONI LAURA	0	16	
10	RICCELLI MARIA	0	16	
11	BOTTINI CRISTINA	0	16	
12	ALBERTINI SIMONE	0	16	
13	GIROTTI MASSIMO	0	16	
14	MACCARONE ROSARIO	0	16	
Totale dei Voti Assegnati:		1		0

ELEZIONI EUROPEE E AMMINISTRATIVE 2014**ELEZIONI EUROPEE 2014****Voti ai candidati****Sezioni: 16 su 16**

Lista	Descrizione	Voti di Lista	Voti Pref.
	FEDERAZIONE VERDI-GREEN ITALIA	65	6


Candidato	Nome Candidato	Validi	Quoziente	Contestati
1	GIUSTI MAURIZIA DETTA SYUSY BLADY	4	69	
2	BOATO MARCO	0	65	
3	ZANELLA LUANA	0	65	
4	BIBALO ROSSANO	0	65	
5	CALANCA MARIA CHIARA	0	65	
6	FRASSONI MONICA	0	65	
7	MARLETTO VITTORIO	2	67	
8	MINATELLI FEDERICA	0	65	
9	PADOVAN BARBARA	0	65	
10	PINTARELLI STEFANIA	0	65	
11	RUGGIERI MANUELA	0	65	
12	SABBADIN DAVIDE	0	65	
13	SANGIULIANO MARIA	0	65	
14	SCAVEZZON ANNA	0	65	
Totale dei Voti Assegnati:		6		0

ELEZIONI EUROPEE E AMMINISTRATIVE 2014

ELEZIONI EUROPEE 2014

Voti ai candidati

Sezioni: 16 su 16

Lista	Descrizione	Voti di Lista	Voti Pref.
	L'ALTRA EUROPA CON TSIPRAS	424	136

Candidato	Nome Candidato	Validi	Quoziente	Contestati
1	MORANDIN PAOLA	26	450	
2	PROSPERI ADRIANO	8	432	
3	ALLEVA PIERGIOVANNI	7	431	
4	BRUGGER OKTAVIA	5	429	
5	CIRELLI ISABELLA	9	433	
6	COMUZZI ANNALISA	4	428	
7	LUGLI STEFANO	21	445	
8	MARESCOTTI IVANO	32	456	
9	PETRELLA-TIRONE RICCARDO	7	431	
10	QUINTAVALLA MARIA CRISTINA	5	429	
11	SALMASO CARLO	3	427	
12	SALZANO EDUARDO	2	426	
13	SEIBEZZI CAMILLA	1	425	
14	SIGNORELLI ASSUNTA	6	430	
Totale dei Voti Assegnati:		136		0

ELEZIONI EUROPEE E AMMINISTRATIVE 2014

ELEZIONI EUROPEE 2014

Voti ai candidati

Sezioni: 16 su 16

Lista	Descrizione	Voti di Lista	Voti Pref.
	LEGA NORD	298	54

Candidato	Nome Candidato	Validi	Quoziente	Contestati
1	SALVINI MATTEO	39	337	
2	TOSI FLAVIO	9	307	
3	FONTANA LORENZO	0	298	
4	BIZZOTTO MARA	2	300	
5	SCOTTA' GIANCARLO	0	298	
6	CESTARI EMANUELE	0	298	
7	BUBISUTTI AURELIA	0	298	
8	BOSO ERMINIO ENZO	0	298	
9	CELLETTI ANTONELLA	2	300	
10	LEITNER PIUS	0	298	
11	DONATO FRANCESCA	1	299	
12	VIGOLO ELISA	1	299	
13	STRAGLIATI VALENTINA	0	298	
14	TURCHET STEFANO	0	298	
Totale dei Voti Assegnati:		54		0

ELEZIONI EUROPEE E AMMINISTRATIVE 2014

ELEZIONI EUROPEE 2014

Riepilogo Voti ai candidati

Sezioni: 16 su 16

Candidato	M5S		PD PSE		FI B		SVP		NCD UDC		FDI-AN	
1	AFFRONTI	17	MORETTI	91	GARDINI	33	DORFMANN	0	CANCIAN	11	MELONI	30
2	BORRELLI	13	DE CASTRO	318	SARTORI	1	TORRESANI	0	RUFFATO	0	ALLAM	9
3	BURLINI	3	KYENGE	120	FURLAN	18	PERIC	0	VENTURINI	5	BERLATO	0
4	COBELLO	9	DE MONTE	11	BARISON	0	GOSTNER	0	DIPIAZZA	0	BALBONI	5
5	DALPASSO	3	CARONNA	230	BOLZONI	0	MASSL	0	BENDIN	0	BIZZARI	0
6	GARGAGLIAN	0	ZANONATO	9	FERRAZZA	0			BORIERO	0	BORTOLETTI	0
7	GIBERTONI	19	CINTI L.	11	FILIPPI	17			CAZZOLA	7	CAVEDO	0
8	MARMIROLI	17	FRIGO	4	GOTTARELLI	7			CORDIOLI	0	CIRIANI	0
9	NICCHIA	18	ZOFFOLI	79	MALGARA	1			FRANZONI	4	DE ECCHER	0
10	PICCININI	37	VANTINI	0	PAPARELLA	0			GIULIANO	4	GIACOMELLI	0
11	ROSSI	8	SCHLEIN	163	RESCIGNO	22			MAZZONI	0	MASCIONI	0
12	ROSSI	6	PRADI	5	SAMORI	19			PASSIONELL	0	MENGOLI	7
13	ZANELLA	0	ZANONI	18	SAVINO	0			RONDONI	7	MOSCHENI	0
14	ZULLO	3	DALL'OLIO	79	SERNAGIOTT	0			SPAGNOLO	0	RICCO	0
Totale		153		1.138		118		0		38		51

ELEZIONI EUROPEE E AMMINISTRATIVE 2014**ELEZIONI EUROPEE 2014****Riepilogo Voti ai candidati****Sezioni: 16 su 16**

Candidato	SE		IDV		ICM		FVGI		TSIPRAS		LEGA	
1	BOLDRIN	1	MESSINA	3	SANDRIN	0	GIUSTI	4	MORANDIN	26	SALVINI	39
2	SCARONI	0	PIPITONE	0	VANNONI	0	BOATO	0	PROSPERI	8	TOSI	9
3	ZABOTTI	0	FREDA	0	ALESSANDRI	1	ZANELLA	0	ALLEVA	7	FONTANA	0
4	INNOCENTE	0	MAROTTA	0	NICODEMO	0	BIBALO	0	BRUGGER	5	BIZZOTTO	2
5	BARTOLOMEI	0	BRUSCHI	0	COLLET	0	CALANCA	0	CIRELLI	9	SCOTTA'	0
6	BASTIANEL	0	BETTA	0	TORRI	0	FRASSONI	0	COMUZZI	4	CESTARI	0
7	BENETTON	0	CASALE	0	IOTTI	0	MARLETTO	2	LUGLI	21	BUBISUTTI	0
8	CUCINELLA	0	FILINGERI	0	BURGIO	0	MINATELLI	0	MARESCOTTI	32	BOSO	0
9	GORINI	0	GRUBER	0	CHIATRONI	0	PADOVAN	0	PETRELLA	7	CELLETTI	2
10	PELLIZZARI	0	MURGIA	0	RICCELLI	0	PINTARELLI	0	QUINTAVALL	5	LEITNER	0
11	PETRONI	0	OUSTADI	1	BOTTINI	0	RUGGIERI	0	SALMASO	3	DONATO	1
12	RIGHI	0	PISANO	0	ALBERTINI	0	SABBADIN	0	SALZANO	2	VIGOLO	1
13	RIVA	0	VENDRAME	0	GIROTTO	0	SANGIULIAN	0	SEIBEZZI	1	STRAGLIATI	0
14	SCOZZOLI	0	ZENNARO	0	MACCARONE	0	SCAVEZZON	0	SIGNORELLI	6	TURCHET	0
Totale		1		4		1		6		136		54

ELEZIONI EUROPEE E AMMINISTRATIVE 2014**ELEZIONI EUROPEE 2014****Voti ai Candidati per Sezione****MOVIMENTO 5 STELLE**

Candidato / Sez.	1	2	3	4	5	6	7	8	9	10	11	12	13	14	15	16	Totale
1 - AFFRONTI	1	0	2	3	3	1	1	0	2	1	0	0	0	0	2	1	17
2 - BORRELLI	0	0	0	2	1	0	0	0	2	2	0	0	0	2	2	2	13
3 - BURLINI	0	0	0	1	0	0	1	0	0	0	0	0	1	0	0	0	3
4 - COBELLO	0	0	0	2	0	1	0	0	0	2	0	0	2	0	2	0	9
5 - DALPASSO	0	0	0	0	0	0	1	0	0	1	0	0	0	0	0	1	3
6 - GARGAGLIAN	0	0	0	0	0	0	0	0	0	0	0	0	0	0	0	0	0
7 - GIBERTONI	0	0	1	4	1	1	3	1	0	4	0	0	1	1	2	0	19
8 - MARMIROLI	0	0	1	2	0	1	2	1	0	4	0	0	4	0	1	1	17
9 - NICCHIA	0	0	0	1	0	0	3	1	0	4	0	1	3	1	3	1	18
10 - PICCININI	1	0	1	5	3	4	4	0	2	2	0	4	6	1	2	2	37
11 - ROSSI	0	0	0	0	0	0	1	1	0	1	0	0	0	1	3	1	8
12 - ROSSI	0	0	0	1	1	0	2	0	0	1	0	0	0	0	1	0	6
13 - ZANELLA	0	0	0	0	0	0	0	0	0	0	0	0	0	0	0	0	0
14 - ZULLO	0	0	0	0	0	0	1	0	0	0	0	0	0	0	2	0	3
Totale	2	0	5	21	9	8	19	4	6	22	0	5	17	6	20	9	153

ELEZIONI EUROPEE E AMMINISTRATIVE 2014**ELEZIONI EUROPEE 2014****Voti ai Candidati per Sezione****PARTITO DEMOCRATICO**

Candidato / Sez.	1	2	3	4	5	6	7	8	9	10	11	12	13	14	15	16	Totale
1 - MORETTI	2	5	9	9	4	2	4	4	7	12	3	2	4	8	8	8	91
2 - DE CASTRO	15	30	33	15	13	10	25	12	26	16	48	12	23	12	11	17	318
3 - KYENGE	8	9	9	14	1	4	4	5	7	10	16	1	13	1	9	9	120
4 - DE MONTE	2	0	1	2	1	2	0	0	0	0	0	0	0	2	1	0	11
5 - CARONNA	11	18	22	24	20	5	12	16	8	13	12	10	4	6	30	19	230
6 - ZANONATO	0	0	0	1	0	1	0	0	1	1	0	0	1	3	1	0	9
7 - CINTI L.	2	0	3	4	0	0	0	0	0	0	0	0	2	0	0	0	11
8 - FRIGO	0	0	0	1	1	0	0	0	0	0	2	0	0	0	0	0	4
9 - ZOFFOLI	6	4	4	3	3	11	3	1	5	2	20	0	4	5	7	1	79
10 - VANTINI	0	0	0	0	0	0	0	0	0	0	0	0	0	0	0	0	0
11 - SCHLEIN	12	9	22	12	9	13	7	7	7	10	17	2	7	10	11	8	163
12 - PRADI	0	0	1	0	0	1	0	2	0	0	0	0	0	0	1	0	5
13 - ZANONI	0	0	2	4	3	0	0	1	0	1	0	0	0	6	1	0	18
14 - DALL'OLIO	15	8	9	4	5	5	2	2	2	2	5	2	3	6	7	2	79
Totale	73	83	115	93	60	54	57	50	63	67	123	29	61	59	87	64	1.138

ELEZIONI EUROPEE E AMMINISTRATIVE 2014**ELEZIONI EUROPEE 2014****Voti ai Candidati per Sezione****FORZA ITALIA**

Candidato / Sez.	1	2	3	4	5	6	7	8	9	10	11	12	13	14	15	16	Totale
1 - GARDINI	0	3	2	0	3	0	1	2	2	2	0	2	4	8	4	0	33
2 - SARTORI	0	0	1	0	0	0	0	0	0	0	0	0	0	0	0	0	1
3 - FURLAN	0	1	1	0	5	1	1	0	1	0	0	2	1	2	2	1	18
4 - BARISON	0	0	0	0	0	0	0	0	0	0	0	0	0	0	0	0	0
5 - BOLZONI	0	0	0	0	0	0	0	0	0	0	0	0	0	0	0	0	0
6 - FERRAZZA	0	0	0	0	0	0	0	0	0	0	0	0	0	0	0	0	0
7 - FILIPPI	0	1	4	0	2	1	4	0	0	1	0	1	0	0	3	0	17
8 - GOTTARELLI	0	1	1	0	0	0	1	0	0	0	0	2	1	0	1	0	7
9 - MALGARA	0	0	0	0	0	0	0	0	1	0	0	0	0	0	0	0	1
10 - PAPARELLA	0	0	0	0	0	0	0	0	0	0	0	0	0	0	0	0	0
11 - RESCIGNO	0	5	5	0	5	0	4	0	0	0	0	0	1	0	1	1	22
12 - SAMORI	0	2	7	0	2	0	1	1	1	0	0	0	2	1	1	1	19
13 - SAVINO	0	0	0	0	0	0	0	0	0	0	0	0	0	0	0	0	0
14 - SERNAGIOTTI	0	0	0	0	0	0	0	0	0	0	0	0	0	0	0	0	0
Totale	0	13	21	0	17	2	12	3	5	3	0	7	9	11	12	3	118

ELEZIONI EUROPEE E AMMINISTRATIVE 2014**ELEZIONI EUROPEE 2014****Voti ai Candidati per Sezione****SVP**

Candidato / Sez.	1	2	3	4	5	6	7	8	9	10	11	12	13	14	15	16	Totali
1 - DORFMANN	0	0	0	0	0	0	0	0	0	0	0	0	0	0	0	0	0
2 - TORRESANI	0	0	0	0	0	0	0	0	0	0	0	0	0	0	0	0	0
3 - PERIC	0	0	0	0	0	0	0	0	0	0	0	0	0	0	0	0	0
4 - GOSTNER	0	0	0	0	0	0	0	0	0	0	0	0	0	0	0	0	0
5 - MASSL	0	0	0	0	0	0	0	0	0	0	0	0	0	0	0	0	0
Totali	0	0	0	0	0	0	0	0	0	0	0	0	0	0	0	0	0

ELEZIONI EUROPEE E AMMINISTRATIVE 2014**ELEZIONI EUROPEE 2014****Voti ai Candidati per Sezione****NUOVO CENTRO DESTRA-UDC**

Candidato / Sez.	1	2	3	4	5	6	7	8	9	10	11	12	13	14	15	16	Totale
1 - CANCIAN	0	2	0	1	1	0	0	0	1	1	0	1	3	0	1	0	11
2 - RUFFATO	0	0	0	0	0	0	0	0	0	0	0	0	0	0	0	0	0
3 - VENTURINI	0	0	0	0	0	0	0	0	0	0	0	0	1	0	4	0	5
4 - DIPIAZZA	0	0	0	0	0	0	0	0	0	0	0	0	0	0	0	0	0
5 - BENDIN	0	0	0	0	0	0	0	0	0	0	0	0	0	0	0	0	0
6 - BORIERO	0	0	0	0	0	0	0	0	0	0	0	0	0	0	0	0	0
7 - CAZZOLA	0	0	0	1	1	0	2	0	0	2	0	0	0	0	1	0	7
8 - CORDIOLI	0	0	0	0	0	0	0	0	0	0	0	0	0	0	0	0	0
9 - FRANZONI	0	0	0	0	1	0	2	0	0	1	0	0	0	0	0	0	4
10 - GIULIANO	0	0	0	0	0	0	0	0	0	0	0	0	4	0	0	0	4
11 - MAZZONI	0	0	0	0	0	0	0	0	0	0	0	0	0	0	0	0	0
12 - PASSIONELL	0	0	0	0	0	0	0	0	0	0	0	0	0	0	0	0	0
13 - RONDONI	1	0	0	0	2	0	1	0	0	0	0	0	3	0	0	0	7
14 - SPAGNOLO	0	0	0	0	0	0	0	0	0	0	0	0	0	0	0	0	0
Totale	1	2	0	2	5	0	5	0	1	4	0	1	11	0	6	0	38

ELEZIONI EUROPEE E AMMINISTRATIVE 2014**ELEZIONI EUROPEE 2014****Voti ai Candidati per Sezione****FRATELLI D' ITALIA-ALLEANZA NAZIONALE**

Candidato / Sez.	1	2	3	4	5	6	7	8	9	10	11	12	13	14	15	16	Totale
1 - MELONI	2	0	2	0	0	1	2	1	1	3	2	0	5	1	7	3	30
2 - ALLAM	0	0	1	0	1	0	0	0	1	1	0	0	2	1	1	1	9
3 - BERLATO	0	0	0	0	0	0	0	0	0	0	0	0	0	0	0	0	0
4 - BALBONI	0	0	0	0	0	0	0	0	0	0	0	0	0	0	5	0	5
5 - BIZZARI	0	0	0	0	0	0	0	0	0	0	0	0	0	0	0	0	0
6 - BORTOLETTI	0	0	0	0	0	0	0	0	0	0	0	0	0	0	0	0	0
7 - CAVEDO	0	0	0	0	0	0	0	0	0	0	0	0	0	0	0	0	0
8 - CIRIANI	0	0	0	0	0	0	0	0	0	0	0	0	0	0	0	0	0
9 - DE ECCHER	0	0	0	0	0	0	0	0	0	0	0	0	0	0	0	0	0
10 - GIACOMELLI	0	0	0	0	0	0	0	0	0	0	0	0	0	0	0	0	0
11 - MASCIONI	0	0	0	0	0	0	0	0	0	0	0	0	0	0	0	0	0
12 - MENGOLI	0	0	0	0	0	0	0	0	0	0	0	0	2	0	5	0	7
13 - MOSCHENI	0	0	0	0	0	0	0	0	0	0	0	0	0	0	0	0	0
14 - RICCO	0	0	0	0	0	0	0	0	0	0	0	0	0	0	0	0	0
Totale	2	0	3	0	1	1	2	1	2	4	2	0	9	2	18	4	51

ELEZIONI EUROPEE E AMMINISTRATIVE 2014**ELEZIONI EUROPEE 2014****Voti ai Candidati per Sezione****SCELTA EUROPEA CON GUY VERHOFSTADT**

Candidato / Sez.	1	2	3	4	5	6	7	8	9	10	11	12	13	14	15	16	Totale
1 - BOLDRIN	0	0	0	0	1	0	0	0	0	0	0	0	0	0	0	0	1
2 - SCARONI	0	0	0	0	0	0	0	0	0	0	0	0	0	0	0	0	0
3 - ZABOTTI	0	0	0	0	0	0	0	0	0	0	0	0	0	0	0	0	0
4 - INNOCENTE	0	0	0	0	0	0	0	0	0	0	0	0	0	0	0	0	0
5 - BARTOLOME	0	0	0	0	0	0	0	0	0	0	0	0	0	0	0	0	0
6 - BASTIANEL	0	0	0	0	0	0	0	0	0	0	0	0	0	0	0	0	0
7 - BENETTON	0	0	0	0	0	0	0	0	0	0	0	0	0	0	0	0	0
8 - CUCINELLA	0	0	0	0	0	0	0	0	0	0	0	0	0	0	0	0	0
9 - GORINI	0	0	0	0	0	0	0	0	0	0	0	0	0	0	0	0	0
10 - PELLIZZARI	0	0	0	0	0	0	0	0	0	0	0	0	0	0	0	0	0
11 - PETRONI	0	0	0	0	0	0	0	0	0	0	0	0	0	0	0	0	0
12 - RIGHI	0	0	0	0	0	0	0	0	0	0	0	0	0	0	0	0	0
13 - RIVA	0	0	0	0	0	0	0	0	0	0	0	0	0	0	0	0	0
14 - SCOZZOLI	0	0	0	0	0	0	0	0	0	0	0	0	0	0	0	0	0
Totale	0	0	0	0	1	0	0	0	0	0	0	0	0	0	0	0	1

ELEZIONI EUROPEE E AMMINISTRATIVE 2014**ELEZIONI EUROPEE 2014****Voti ai Candidati per Sezione****ITALIA DEI VALORI**

Candidato / Sez.	1	2	3	4	5	6	7	8	9	10	11	12	13	14	15	16	Totale
1 - MESSINA	0	0	0	1	0	0	1	0	0	0	0	0	0	0	1	0	3
2 - PIPITONE	0	0	0	0	0	0	0	0	0	0	0	0	0	0	0	0	0
3 - FREDA	0	0	0	0	0	0	0	0	0	0	0	0	0	0	0	0	0
4 - MAROTTA	0	0	0	0	0	0	0	0	0	0	0	0	0	0	0	0	0
5 - BRUSCHI	0	0	0	0	0	0	0	0	0	0	0	0	0	0	0	0	0
6 - BETTA	0	0	0	0	0	0	0	0	0	0	0	0	0	0	0	0	0
7 - CASALE	0	0	0	0	0	0	0	0	0	0	0	0	0	0	0	0	0
8 - FILINGERI	0	0	0	0	0	0	0	0	0	0	0	0	0	0	0	0	0
9 - GRUBER	0	0	0	0	0	0	0	0	0	0	0	0	0	0	0	0	0
10 - MURGIA	0	0	0	0	0	0	0	0	0	0	0	0	0	0	0	0	0
11 - OUSTADI	0	0	0	1	0	0	0	0	0	0	0	0	0	0	0	0	1
12 - PISANO	0	0	0	0	0	0	0	0	0	0	0	0	0	0	0	0	0
13 - VENDRAME	0	0	0	0	0	0	0	0	0	0	0	0	0	0	0	0	0
14 - ZENNARO	0	0	0	0	0	0	0	0	0	0	0	0	0	0	0	0	0
Totale	0	0	0	2	0	0	1	0	0	0	0	0	0	0	1	0	4

ELEZIONI EUROPEE E AMMINISTRATIVE 2014**ELEZIONI EUROPEE 2014****Voti ai Candidati per Sezione****IO CAMBIO MAIE**

Candidato / Sez.	1	2	3	4	5	6	7	8	9	10	11	12	13	14	15	16	Totale
1 - SANDRIN	0	0	0	0	0	0	0	0	0	0	0	0	0	0	0	0	0
2 - VANNONI	0	0	0	0	0	0	0	0	0	0	0	0	0	0	0	0	0
3 - ALESSANDRI	1	0	0	0	0	0	0	0	0	0	0	0	0	0	0	0	1
4 - NICODEMO	0	0	0	0	0	0	0	0	0	0	0	0	0	0	0	0	0
5 - COLLET	0	0	0	0	0	0	0	0	0	0	0	0	0	0	0	0	0
6 - TORRI	0	0	0	0	0	0	0	0	0	0	0	0	0	0	0	0	0
7 - IOTTI	0	0	0	0	0	0	0	0	0	0	0	0	0	0	0	0	0
8 - BURGIO	0	0	0	0	0	0	0	0	0	0	0	0	0	0	0	0	0
9 - CHIATRONI	0	0	0	0	0	0	0	0	0	0	0	0	0	0	0	0	0
10 - RICCELLI	0	0	0	0	0	0	0	0	0	0	0	0	0	0	0	0	0
11 - BOTTINI	0	0	0	0	0	0	0	0	0	0	0	0	0	0	0	0	0
12 - ALBERTINI	0	0	0	0	0	0	0	0	0	0	0	0	0	0	0	0	0
13 - GIROTTO	0	0	0	0	0	0	0	0	0	0	0	0	0	0	0	0	0
14 - MACCARONE	0	0	0	0	0	0	0	0	0	0	0	0	0	0	0	0	0
Totale	1	0	0	0	0	0	0	0	0	0	0	0	0	0	0	0	1

ELEZIONI EUROPEE E AMMINISTRATIVE 2014**ELEZIONI EUROPEE 2014****Voti ai Candidati per Sezione****FEDERAZIONE VERDI-GREEN ITALIA**

Candidato / Sez.	1	2	3	4	5	6	7	8	9	10	11	12	13	14	15	16	Totale
1 - GIUSTI	1	0	0	0	0	1	0	0	0	0	0	0	0	0	2	0	4
2 - BOATO	0	0	0	0	0	0	0	0	0	0	0	0	0	0	0	0	0
3 - ZANELLA	0	0	0	0	0	0	0	0	0	0	0	0	0	0	0	0	0
4 - BIBALO	0	0	0	0	0	0	0	0	0	0	0	0	0	0	0	0	0
5 - CALANCA	0	0	0	0	0	0	0	0	0	0	0	0	0	0	0	0	0
6 - FRASSONI	0	0	0	0	0	0	0	0	0	0	0	0	0	0	0	0	0
7 - MARLETTO	0	0	0	1	0	0	0	0	0	1	0	0	0	0	0	0	2
8 - MINATELLI	0	0	0	0	0	0	0	0	0	0	0	0	0	0	0	0	0
9 - PADOVAN	0	0	0	0	0	0	0	0	0	0	0	0	0	0	0	0	0
10 - PINTARELLI	0	0	0	0	0	0	0	0	0	0	0	0	0	0	0	0	0
11 - RUGGIERI	0	0	0	0	0	0	0	0	0	0	0	0	0	0	0	0	0
12 - SABBADIN	0	0	0	0	0	0	0	0	0	0	0	0	0	0	0	0	0
13 - SANGIULIAN	0	0	0	0	0	0	0	0	0	0	0	0	0	0	0	0	0
14 - SCAVEZZON	0	0	0	0	0	0	0	0	0	0	0	0	0	0	0	0	0
Totale	1	0	0	1	0	1	0	0	0	1	0	0	0	0	2	0	6

ELEZIONI EUROPEE E AMMINISTRATIVE 2014**ELEZIONI EUROPEE 2014****Voti ai Candidati per Sezione****L'ALTRA EUROPA CON TSIPRAS**

Candidato / Sez.	1	2	3	4	5	6	7	8	9	10	11	12	13	14	15	16	Totale
1 - MORANDIN	2	3	2	0	2	5	3	1	0	3	2	1	2	0	0	0	26
2 - PROSPERI	1	0	0	0	1	1	2	1	0	1	0	0	0	0	1	0	8
3 - ALLEVA	0	0	0	0	1	1	0	0	0	1	1	0	0	1	2	0	7
4 - BRUGGER	0	0	2	0	1	0	0	0	0	0	0	0	0	1	1	0	5
5 - CIRELLI	0	0	1	0	0	0	2	0	0	3	2	0	0	0	0	1	9
6 - COMUZZI	0	0	2	0	0	0	0	0	0	1	0	0	0	0	0	1	4
7 - LUGLI	3	1	2	0	1	2	4	0	1	2	0	1	1	1	1	1	21
8 - MARESCOTTI	5	6	1	0	1	4	4	1	2	2	1	1	1	1	2	0	32
9 - PETRELLA	0	0	2	0	0	0	2	0	1	0	0	0	0	1	1	0	7
10 - QUINTAVALLI	0	1	0	0	0	3	0	0	0	0	1	0	0	0	0	0	5
11 - SALMASO	0	0	2	0	0	0	0	0	0	0	1	0	0	0	0	0	3
12 - SALZANO	0	0	0	0	0	0	0	0	1	0	0	0	0	1	0	0	2
13 - SEIBEZZI	0	0	0	0	0	0	0	0	0	0	1	0	0	0	0	0	1
14 - SIGNORELLI	0	0	0	0	0	0	2	0	1	1	0	0	0	1	1	0	6
Totale	11	11	14	0	7	16	19	3	6	14	9	3	4	7	9	3	136

ELEZIONI EUROPEE E AMMINISTRATIVE 2014**ELEZIONI EUROPEE 2014****Voti ai Candidati per Sezione****LEGA NORD**

Candidato / Sez.	1	2	3	4	5	6	7	8	9	10	11	12	13	14	15	16	Totale
1 - SALVINI	2	3	6	0	6	0	1	2	1	2	1	2	5	5	2	1	39
2 - TOSI	0	0	1	0	3	0	0	0	0	0	0	1	2	1	1	0	9
3 - FONTANA	0	0	0	0	0	0	0	0	0	0	0	0	0	0	0	0	0
4 - BIZZOTTO	0	0	1	0	1	0	0	0	0	0	0	0	0	0	0	0	2
5 - SCOTTA'	0	0	0	0	0	0	0	0	0	0	0	0	0	0	0	0	0
6 - CESTARI	0	0	0	0	0	0	0	0	0	0	0	0	0	0	0	0	0
7 - BUBISUTTI	0	0	0	0	0	0	0	0	0	0	0	0	0	0	0	0	0
8 - BOSO	0	0	0	0	0	0	0	0	0	0	0	0	0	0	0	0	0
9 - CELLETTI	0	0	0	0	0	0	0	0	0	0	0	0	2	0	0	0	2
10 - LEITNER	0	0	0	0	0	0	0	0	0	0	0	0	0	0	0	0	0
11 - DONATO	0	0	0	0	0	0	0	0	0	0	0	0	0	1	0	0	1
12 - VIGOLO	0	0	0	0	0	0	0	1	0	0	0	0	0	0	0	0	1
13 - STRAGLIATI	0	0	0	0	0	0	0	0	0	0	0	0	0	0	0	0	0
14 - TURCHET	0	0	0	0	0	0	0	0	0	0	0	0	0	0	0	0	0
Totale	2	3	8	0	10	0	1	3	1	2	1	3	9	7	3	1	54