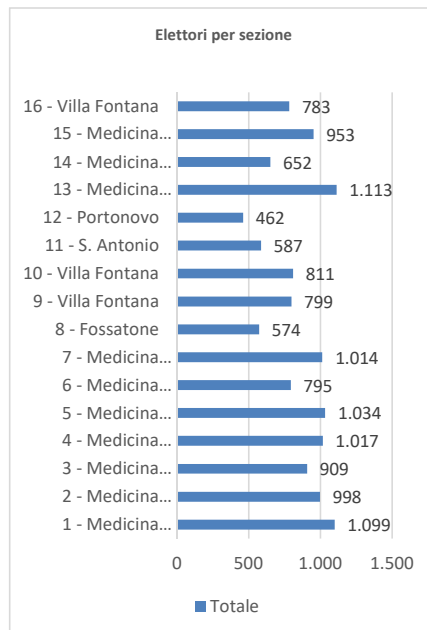


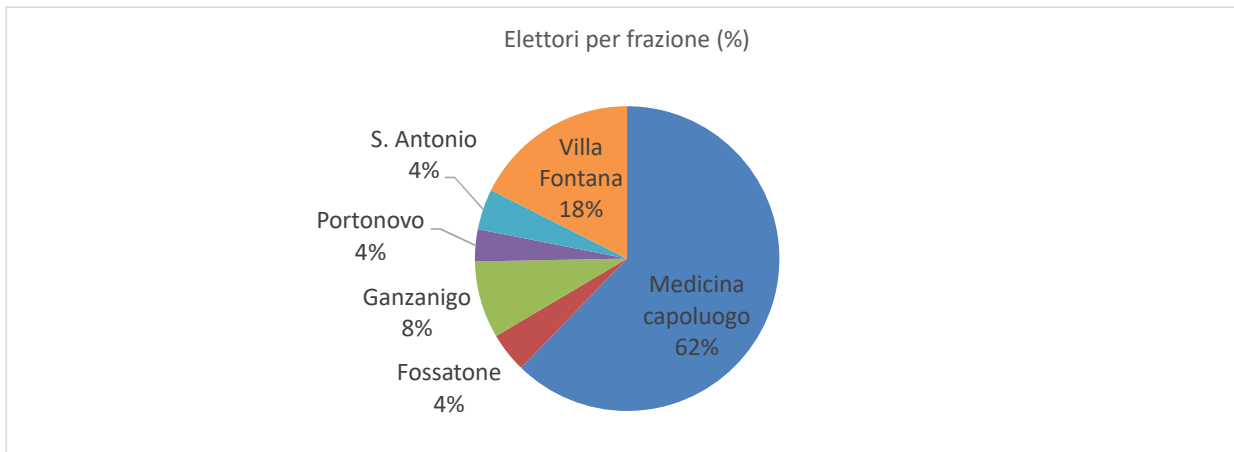
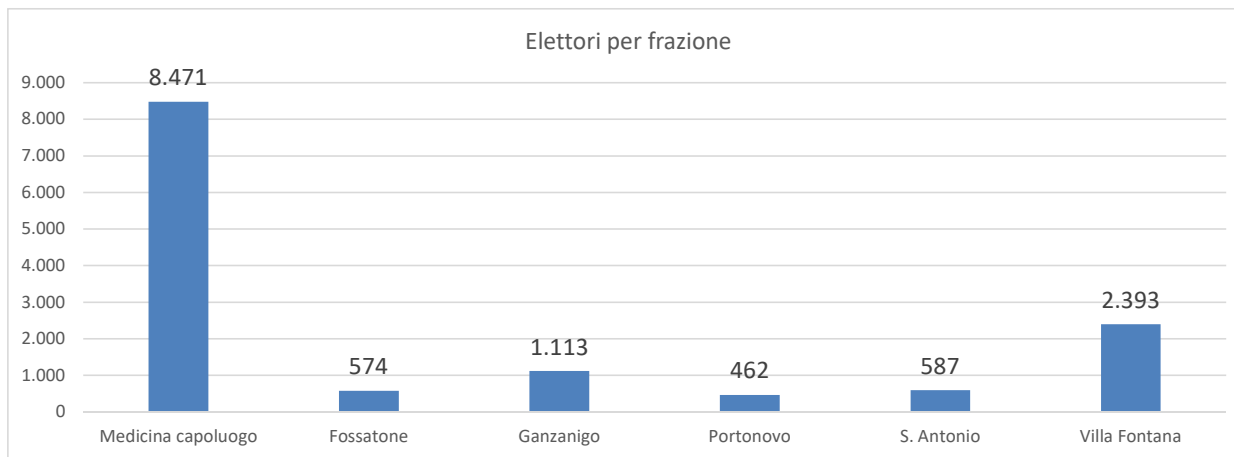
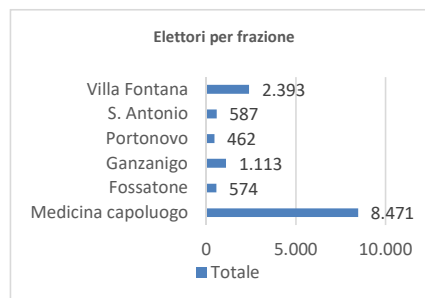
# Elettori per sezione e frazione del Comune di Medicina

Dati al 31/12/2023

Elettori per sezione elettorale (valore assoluto)				
Sezione - Sede	Frazione di riferimento	Maschi	Femmine	Totale
1 - Medicina capoluogo	Medicina	526	573	1.099
2 - Medicina capoluogo	Medicina	491	507	998
3 - Medicina capoluogo	Medicina	451	458	909
4 - Medicina capoluogo	Medicina	502	515	1.017
5 - Medicina capoluogo	Medicina	505	529	1.034
6 - Medicina capoluogo	Medicina	400	395	795
7 - Medicina capoluogo	Medicina	484	530	1.014
8 - Fossatone	Fossatone	289	285	574
9 - Villa Fontana	Villa Fontana	399	400	799
10 - Villa Fontana	Villa Fontana	397	414	811
11 - S. Antonio	S. Antonio	293	294	587
12 - Portonovo	Portonovo	243	219	462
13 - Medicina Capoluogo	Ganzanigo	553	560	1.113
14 - Medicina capoluogo	Medicina	312	340	652
15 - Medicina capoluogo	Medicina	452	501	953
16 - Villa Fontana	Villa Fontana	394	389	783
<b>Totale</b>		<b>6.691</b>	<b>6.909</b>	<b>13.600</b>



Elettori per frazione				
Frazioni	Maschi	Femmine	Totale	
Medicina capoluogo	4.123	4.348	8.471	
Fossatone	289	285	574	
Ganzanigo	553	560	1.113	
Portonovo	243	219	462	
S. Antonio	293	294	587	
Villa Fontana	1.190	1.203	2.393	
<b>Totale</b>	<b>6.691</b>	<b>6.909</b>	<b>13.600</b>	



# Mappa del Comune di Medicina - Elettori per frazione

Dati al 31/12/2023

