



**Settore Risorse e Servizi per la Comunità
Ufficio Elettorale**



**Elezioni comunali
8-9 giugno 2024**

Risultati

Avvertenze

Fonte: i dati sono forniti dagli uffici elettorali di sezione (seggi elettorali)

Periodo: i dati si riferiscono allo scrutinio eseguito dopo le ore 14:00 di lunedì 10 giugno 2024

Note: i dati riportati nelle stampe dei risultati sono indicati come "ufficiosi", in quanto dovranno essere validati dagli organi competenti

i dati "ufficiali", elaborati dagli organi competenti (voti, percentuali, cifre elettorali dei candidati e delle liste), sono disponibili sul sito del Ministero dell'Interno:

<https://dati.interno.gov.it/elezioni>

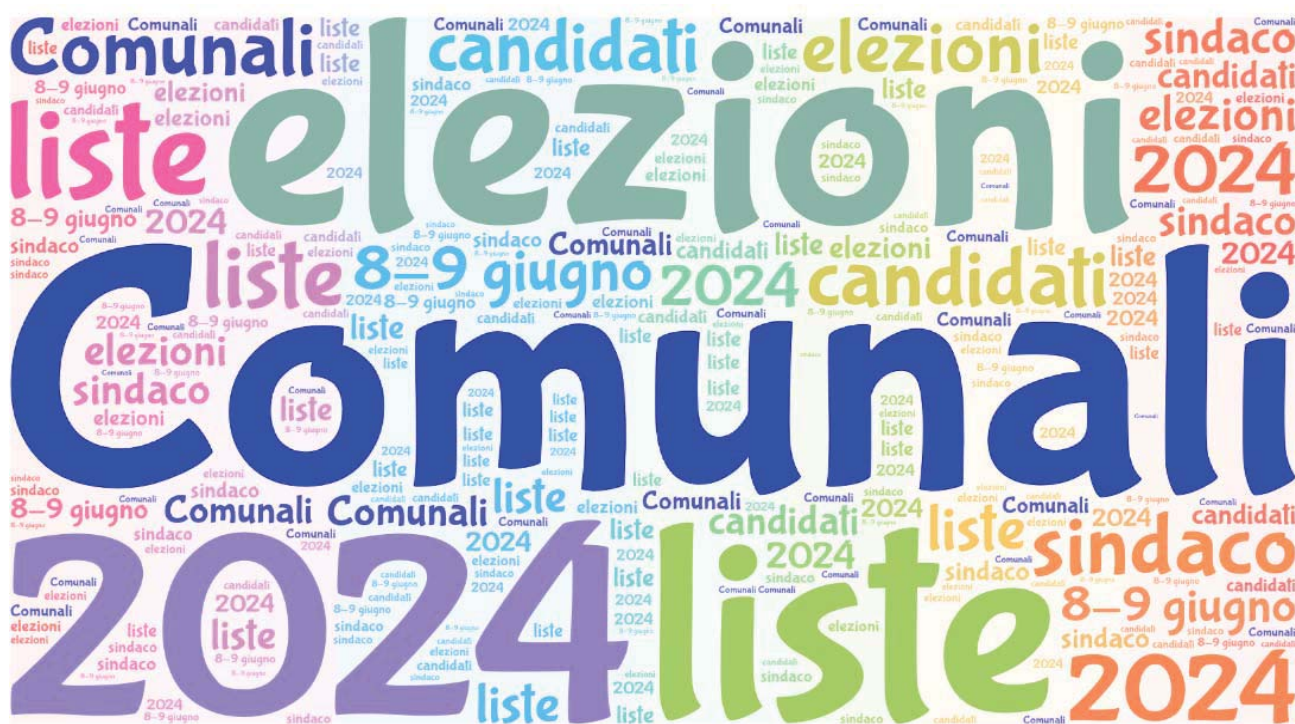
grafici e tabelle: eventuali differenze nei decimali presenti nelle tabelle e nei grafici collegati sono riconducibili al software Excel utilizzato per tutte le elaborazioni

sigle ed acronimi: l'elaborazione dei dati ha reso necessario implementare il database con "sigle" identificative per i candidati

Edizione: Ufficio Elettorale

Data: 14 giugno 2024

Contatti: elettorale@comune.medicina.bo.it
elettorale@pec.comune.medicina.bo.it
Tel. +39 0516979288
Fax. +39 0516979255



Indice

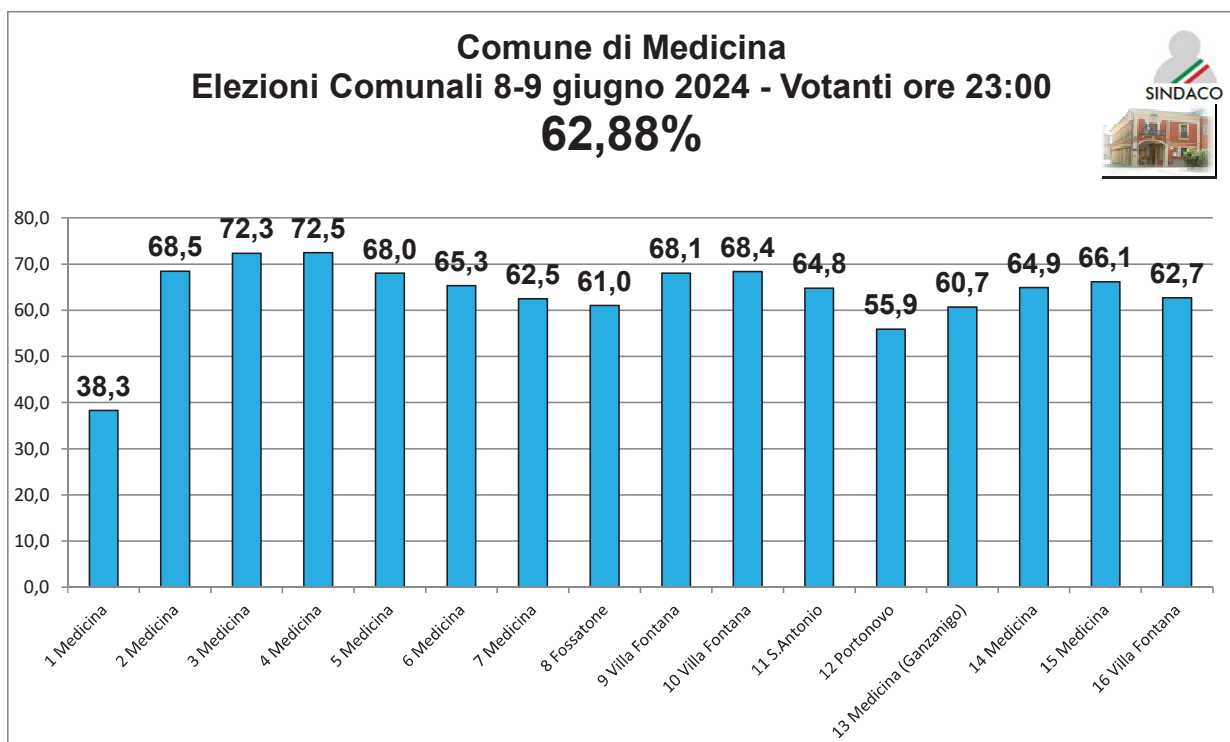
Argomento	Titolo
Affluenza	Votanti per sezione - Ore 23 - Tabella/Grafico
	Confronti con anni precedenti - Tabella/Grafico
Risultati	Voti ai candidati Sindaco
	Voti ai candidati Sindaco per sezione
	Voti di Lista
	Voti di Lista per sezione
	Voti di preferenza per Liste
	Voti di preferenza per Liste per sezione
	Voti di preferenza per Liste per sezione
	Composizione Ufficiale Consiglio Comunale

Elezioni Comunali del 8-9 giugno 2024



Votanti per sezione - Domenica ore 23,00

SEZIONE	COMUNALI - Elettori iscritti			COMUNALI VOTANTI			Percentuali (%)		
	Maschi	Femmine	Totale	Maschi	Femmine	Totale	M %	F %	Tot. %
1 Medicina	526	588	1.114	195	216	411	37,1	36,7	36,89
2 Medicina	492	503	995	325	350	675	66,1	69,6	67,84
3 Medicina	449	460	909	321	331	652	71,5	72,0	71,73
4 Medicina	494	513	1.007	346	378	724	70,0	73,7	71,90
5 Medicina	505	535	1.040	331	370	701	65,5	69,2	67,40
6 Medicina	398	391	789	260	251	511	65,3	64,2	64,77
7 Medicina	495	531	1.026	303	325	628	61,2	61,2	61,21
8 Fossatone	287	282	569	172	175	347	59,9	62,1	60,98
9 Villa Fontana	399	397	796	256	280	536	64,2	70,5	67,34
10 Villa Fontana	390	410	800	272	271	543	69,7	66,1	67,88
11 S. Antonio	287	286	573	181	180	361	63,1	62,9	63,00
12 Portonovo	237	219	456	120	129	249	50,6	58,9	54,61
13 Medicina (Ganzanigo)	549	551	1.100	319	341	660	58,1	61,9	60,00
14 Medicina	310	335	645	194	223	417	62,6	66,6	64,65
15 Medicina	451	501	952	294	329	623	65,2	65,7	65,44
16 Villa Fontana	384	390	774	233	246	479	60,7	63,1	61,89
Totale	6.653	6.892	13.545	4.122	4.395	8.517	61,96	63,77	62,88



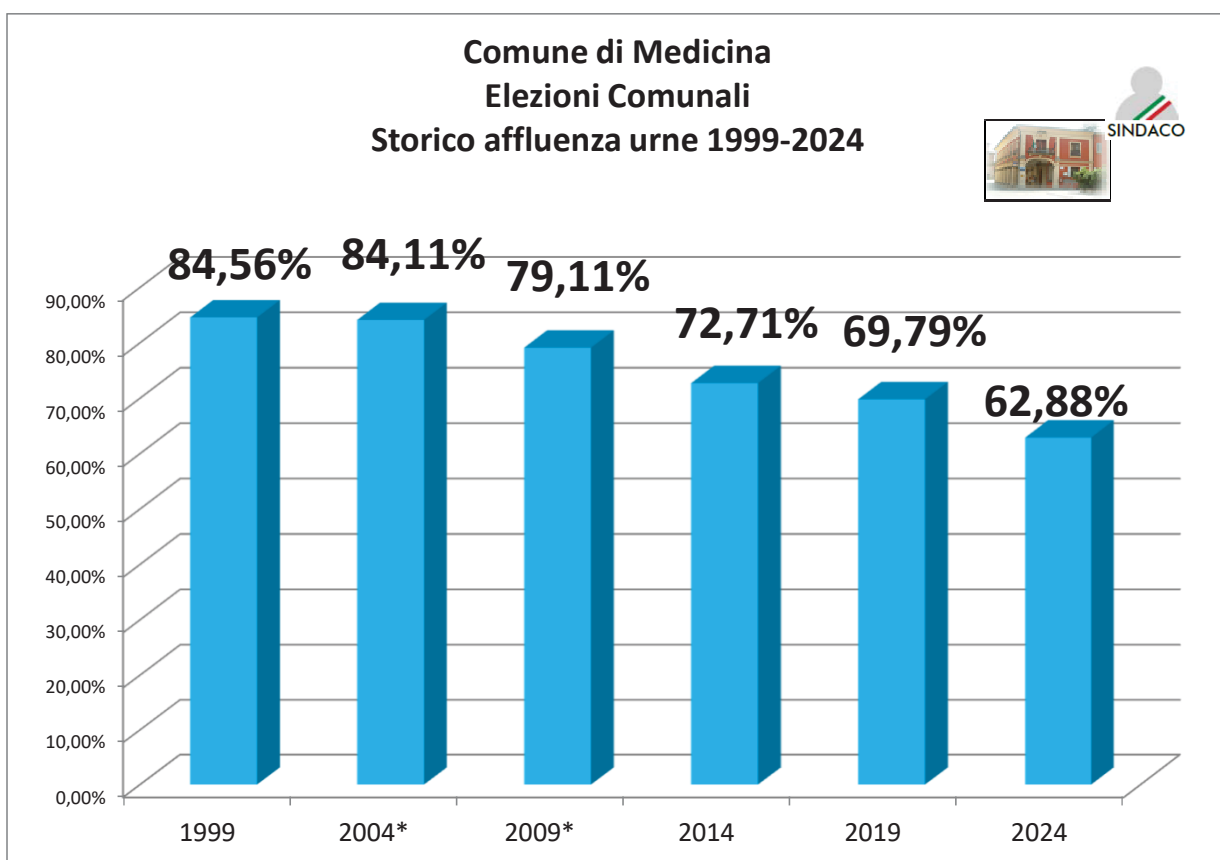
ELEZIONI COMUNALI		8-9 giugno 2024	
Anno	Ore 22	Ore 23	Differenza %
1999	84,56%	62,88%	-21,68%
2004*	84,11%	62,88%	-21,23%
2009*	79,11%	62,88%	-16,23%
2014	72,71%	62,88%	-9,83%
2019	69,79%	62,88%	-6,91%

Chiusura seggi alle ore 22

* N.B. si votava sabato e domenica, chiusura alle 22

* N.B. si votava sabato e domenica, chiusura alle 22

Chiusura seggi alle ore 23







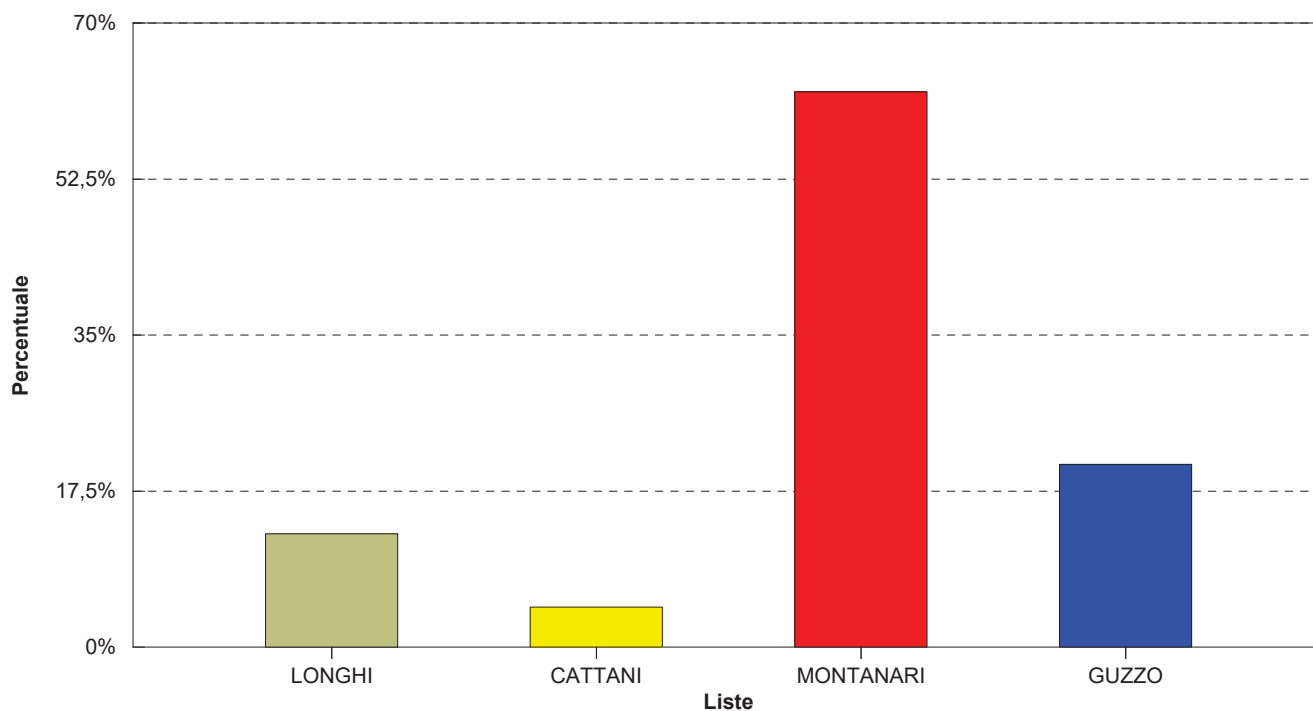
Elezioni Europee e Amministrative 8-9 Giugno 2024

Elezione Sindaco 2024

Risultati Ufficiosi - Voti ai Candidati

Sezioni: 16 su 16

Iscritti:	Maschi:	6.653	Femmine:	6.892	Totali:	13.545
Votanti:	Maschi:	4.122 61,96%	Femmine:	4.395 63,77%	Totali:	8.517 62,88%
						Voti Solo Int.
Cand. N. 1		EMANUELE LONGHI	LONGHI	1.050	12,71%	23
Cand. N. 2		MICHELE CATTANI	CATTANI	372	4,50%	8
Cand. N. 3		MATTEO MONTANARI	MONTANARI	5.146	62,28%	229
Cand. N. 4		ROSARIO GUZZO	GUZZO	1.695	20,51%	59
Totale Voti Validi:				8.263	97,02%	319
				Schede Bianche:	91	1,07%
				Schede Nulle:	162	1,90%
				Voti Contestati:	1	0,01%
Totale Voti non Validi:				254	2,98%	
Totale Schede Scrutate:				8.517	100,00%	



Comune di Medicina

Elezioni Europee e Amministrative 8-9 Giugno 2024

Elezione: Elezione Sindaco 2024

Voti per Sezione

Sezioni: 16 su 16









Sez.	Iscritti	Votanti	1 LONGHI		2 CATTANI		3 MONTANARI		4 GUZZO		V.Validi		Non Validi		S.Bianche		S.Nulle		V.Cont.		
			Voti	%	Voti	%	Voti	%	Voti	%	Voti	%	Voti	%	Voti	%	Voti	%	Voti	%	
1	1.114	411	36,89	41	10,35	11	2,78	257	64,90	87	21,97	396	96,35	15	3,65	5	1,22	10	2,43	0	0,00
2	995	675	67,84	114	17,38	36	5,49	356	54,27	150	22,87	656	97,19	19	2,81	10	1,48	9	1,33	0	0,00
3	909	652	71,73	77	12,20	28	4,44	398	63,07	128	20,29	631	96,78	21	3,22	8	1,23	13	1,99	0	0,00
4	1.007	724	71,90	91	12,85	29	4,10	457	64,55	131	18,50	708	97,79	16	2,21	3	0,41	12	1,66	1	0,14
5	1.040	701	67,40	109	16,03	38	5,59	395	58,09	138	20,29	680	97,00	21	3,00	10	1,43	11	1,57	0	0,00
6	789	511	64,77	61	12,15	16	3,19	325	64,74	100	19,92	502	98,24	9	1,76	2	0,39	7	1,37	0	0,00
7	1.026	628	61,21	94	15,38	29	4,75	362	59,25	126	20,62	611	97,29	17	2,71	6	0,96	11	1,75	0	0,00
8	569	347	60,98	34	10,27	14	4,23	181	54,68	102	30,82	331	95,39	16	4,61	5	1,44	11	3,17	0	0,00
9	796	536	67,34	51	9,81	18	3,46	348	66,92	103	19,81	520	97,01	16	2,99	6	1,12	10	1,87	0	0,00
10	800	543	67,88	49	9,30	20	3,80	345	65,46	113	21,44	527	97,05	16	2,95	4	0,74	12	2,21	0	0,00
11	573	361	63,00	29	8,24	10	2,84	252	71,59	61	17,33	352	97,51	9	2,49	2	0,55	7	1,94	0	0,00
12	456	249	54,61	27	11,39	5	2,11	158	66,67	47	19,83	237	95,18	12	4,82	5	2,01	7	2,81	0	0,00
13	1.100	660	60,00	79	12,27	36	5,59	386	59,94	143	22,20	644	97,58	16	2,42	8	1,21	8	1,21	0	0,00
14	645	417	64,65	67	16,71	19	4,74	226	56,36	89	22,19	401	96,16	16	3,84	6	1,44	10	2,40	0	0,00
15	952	623	65,44	79	13,23	38	6,37	390	65,33	90	15,08	597	95,83	26	4,17	6	0,96	20	3,21	0	0,00
16	774	479	61,89	48	10,21	25	5,32	310	65,96	87	18,51	470	98,12	9	1,88	5	1,04	4	0,84	0	0,00
Totali	13.545	8.517	62,88	1.050	12,71	372	4,50	5.146	62,28	1.695	20,51	8.263	97,02	254	2,98	91	1,07	162	1,90	1	0,01

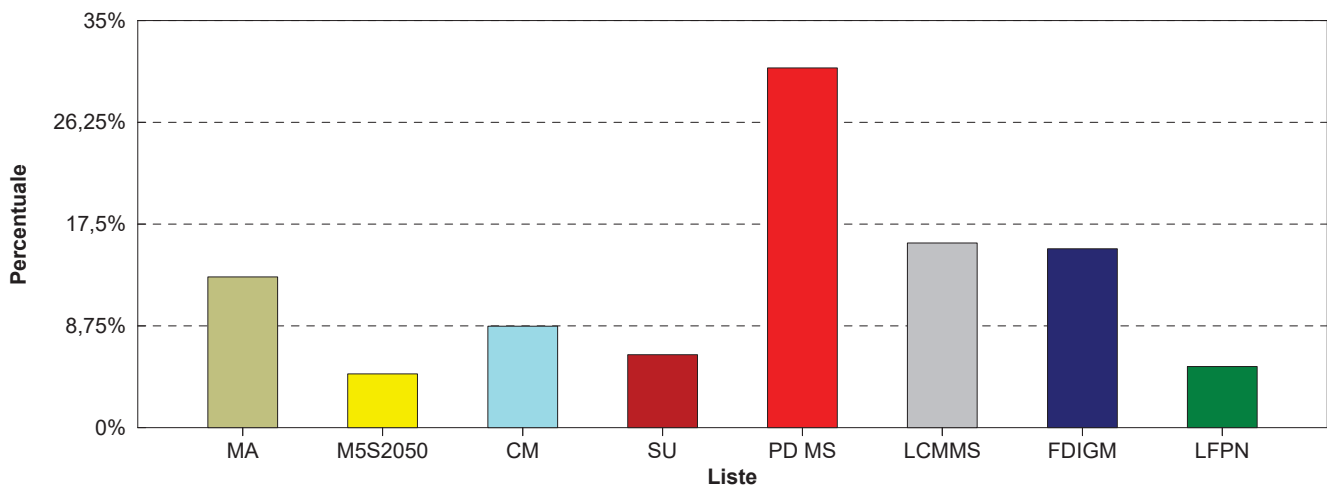
Elezioni Europee e Amministrative 8-9 Giugno 2024

Elezioni Consiglio 2024

Risultati Ufficiosi - Voti di Lista

Sezioni: 16 su 16

Iscritti:	Maschi:	6.653	Femmine:	6.892	Totali:	13.545
Votanti:	Maschi:	4.122 61,96%	Femmine:	4.395 63,77%	Totali:	8.517 62,88%
Lista N. 1	 MEDICINA ATTIVA		MA		1.029	12,95%
Lista N. 2	 MOVIMENTO 5 STELLE 2050		M5S2050		367	4,62%
Lista N. 3	 CIVICA MEDICINESE		CM		692	8,71%
Lista N. 4	 SINISTRA UNITA		SU		499	6,28%
Lista N. 5	 PARTITO DEMOCRATICO MONTANARI SINDACO		PD MS		2.456	30,92%
Lista N. 6	 LISTA CIVICA MATTEO MONTANARI SINDACO		LCMMS		1.262	15,89%
Lista N. 7	 FRATELLI D'ITALIA GIORGIA MELONI		FDIGM		1.221	15,37%
Lista N. 8	 LEGA-FORZA ITALIA-IL POPOLO DELLA FAMIGLIA-NOI MODERATI		LFPN		418	5,26%
Totale Voti Validi:					7.944	93,27%
					Schede Bianche:	91 1,07%
					Schede Nulle:	162 1,90%
					Voti Contestati:	1 0,01%
Totale Voti non Validi:					254	2,98%
Voti Solo Intestatario:					319	3,75%
Totale Schede Scrutate:					8.517	100,00%



Comune di Medicina

Elezioni Europee e Amministrative 8-9 Giugno 2024

Elezione: Elezione Consiglio 2024

Voti per Sezione

Sezioni: 16 su 16

Sez.	Iscritti	Votanti	%	1 MA		2 M5S2050		3 CM		4 SU		5 PD MS		6 LCMMS		7 FDIGM		8 LFPN		V.Validi		Non Validi	
				Voti	%	Voti	%	Voti	%	Voti	%	Voti	%	Voti	%	Voti	%	Voti	%	Voti	%	Voti	%
1	1.114	411	36,89	39	10,24	11	2,89	34	8,92	30	7,87	140	36,75	50	13,12	53	13,91	24	6,30	381	92,70	30	7,30
2	995	675	67,84	114	17,90	35	5,49	36	5,65	36	5,65	144	22,61	123	19,31	125	19,62	24	3,77	637	94,37	38	5,63
3	909	652	71,73	75	12,44	28	4,64	48	7,96	50	8,29	199	33,00	78	12,94	93	15,42	32	5,31	603	92,48	49	7,52
4	1.007	724	71,90	89	13,38	28	4,21	64	9,62	37	5,56	215	32,33	110	16,54	98	14,74	24	3,61	665	91,85	59	8,15
5	1.040	701	67,40	106	16,56	38	5,94	65	10,16	40	6,25	187	29,22	71	11,09	97	15,16	36	5,63	640	91,30	61	8,70
6	789	511	64,77	61	12,47	16	3,27	55	11,25	38	7,77	158	32,31	64	13,09	76	15,54	21	4,29	489	95,69	22	4,31
7	1.026	628	61,21	92	15,59	27	4,58	68	11,53	31	5,25	173	29,32	78	13,22	87	14,75	34	5,76	590	93,95	38	6,05
8	569	347	60,98	34	10,49	14	4,32	20	6,17	18	5,56	92	28,40	46	14,20	86	26,54	14	4,32	324	93,37	23	6,63
9	796	536	67,34	49	9,74	15	2,98	37	7,36	28	5,57	166	33,00	106	21,07	75	14,91	27	5,37	503	93,84	33	6,16
10	800	543	67,88	45	8,93	21	4,17	34	6,75	50	9,92	179	35,52	65	12,90	79	15,67	31	6,15	504	92,82	39	7,18
11	573	361	63,00	28	8,19	10	2,92	20	5,85	19	5,56	107	31,29	97	28,36	39	11,40	22	6,43	342	94,74	19	5,26
12	456	249	54,61	25	11,01	5	2,20	16	7,05	8	3,52	79	34,80	47	20,70	36	15,86	11	4,85	227	91,16	22	8,84
13	1.100	660	60,00	80	12,84	35	5,62	46	7,38	26	4,17	160	25,68	135	21,67	89	14,29	52	8,35	623	94,39	37	5,61
14	645	417	64,65	67	17,40	21	5,45	38	9,87	20	5,19	111	28,83	43	11,17	57	14,81	28	7,27	385	92,33	32	7,67
15	952	623	65,44	79	13,60	38	6,54	68	11,70	31	5,34	213	36,66	69	11,88	64	11,02	19	3,27	581	93,26	42	6,74
16	774	479	61,89	46	10,22	25	5,56	43	9,56	37	8,22	133	29,56	80	17,78	67	14,89	19	4,22	450	93,95	29	6,05
Totali	13.545	8.517	62,88	1.029	12,95	367	4,62	692	8,71	499	6,28	2.456	30,92	1.262	15,89	1.221	15,37	418	5,26	7.944	93,27	573	6,73

LEGENDA:

- MA: MEDICINA ATTIVA
- M5S2050: MOVIMENTO 5 STELLE 2050
- CM: CIVICA MEDICINESE
- SU: SINISTRA UNITA
- PD MS: PARTITO DEMOCRATICO MONTANARI SINDACO
- LCMMS: LISTA CIVICA MATTEO MONTANARI SINDACO
- FDIGM: FRATELLI D'ITALIA GIORGIA MELONI
- LFPN: LEGA - FORZA ITALIA - IL POPOLO DELLA FAMIGLIA - NOI MODERATI

Comune di Medicina

Elezioni Europee e Amministrative 8-9 Giugno 2024

Elezione: Elezione Consiglio 2024

Voti per Sezione

Sezioni: 16 su 16


Sez.	Iscritti	Votanti	%	V.Validi		Non Validi		S.Bianche		S.Nulle		V.Cont.		Solo Int.	
				Voti	%	Voti	%	Voti	%	Voti	%	Voti	%	Voti	%
1	1.114	411	36,89	381	92,70	30	7,30	5	1,22	10	2,43	0	0,00	15	3,65
2	995	675	67,84	637	94,37	38	5,63	10	1,48	9	1,33	0	0,00	19	2,81
3	909	652	71,73	603	92,48	49	7,52	8	1,23	13	1,99	0	0,00	28	4,29
4	1.007	724	71,90	665	91,85	59	8,15	3	0,41	12	1,66	1	0,14	43	5,94
5	1.040	701	67,40	640	91,30	61	8,70	10	1,43	11	1,57	0	0,00	40	5,71
6	789	511	64,77	489	95,69	22	4,31	2	0,39	7	1,37	0	0,00	13	2,54
7	1.026	628	61,21	590	93,95	38	6,05	6	0,96	11	1,75	0	0,00	21	3,34
8	569	347	60,98	324	93,37	23	6,63	5	1,44	11	3,17	0	0,00	7	2,02
9	796	536	67,34	503	93,84	33	6,16	6	1,12	10	1,87	0	0,00	17	3,17
10	800	543	67,88	504	92,82	39	7,18	4	0,74	12	2,21	0	0,00	23	4,24
11	573	361	63,00	342	94,74	19	5,26	2	0,55	7	1,94	0	0,00	10	2,77
12	456	249	54,61	227	91,16	22	8,84	5	2,01	7	2,81	0	0,00	10	4,02
13	1.100	660	60,00	623	94,39	37	5,61	8	1,21	8	1,21	0	0,00	21	3,18
14	645	417	64,65	385	92,33	32	7,67	6	1,44	10	2,40	0	0,00	16	3,84
15	952	623	65,44	581	93,26	42	6,74	6	0,96	20	3,21	0	0,00	16	2,57
16	774	479	61,89	450	93,95	29	6,05	5	1,04	4	0,84	0	0,00	20	4,18
Totali	13.545	8.517	62,88	7.944	93,27	573	6,73	91	1,07	162	1,90	1	0,01	319	3,75

Elezioni Europee e Amministrative 8-9 Giugno 2024

Elezioni Consiglio 2024

Voti ai candidati

Sezioni: 16 su 16

Lista	Descrizione	Voti di Lista	Voti Pref.
	MEDICINA ATTIVA Abbinata al Candidato: EMANUELE LONGHI	1.029	509


Candidato	Nome Candidato	Validi	Quoziente	Contestati
1	CINZIA BELLETTINI	47	1.076	
2	ENRICO RASPADORI	104	1.133	
3	EMMA LEONE	55	1.084	
4	JESSY SIMONINI	184	1.213	
5	CHIARA FRANCHINI	24	1.053	
6	PIERO GRASSIGLI	13	1.042	
7	SIMONA CHIUPPANI	29	1.058	
8	SIMONE FILIPPONE	17	1.046	
9	SAVERIA IELAPI	6	1.035	
10	NICOLO' BROCCOLI	9	1.038	
11	SILVIA DEGLI ESPOSTI	9	1.038	
12	VINCENZO SALVATORE SAPIA	3	1.032	
13	SIMONA PIACENTINI	2	1.031	
14	ELISA FARACI	7	1.036	
Totale dei Voti Assegnati:		509		0

Elezioni Europee e Amministrative 8-9 Giugno 2024

Elezione Consiglio 2024

Voti ai candidati

Sezioni: 16 su 16

Lista	Descrizione	Voti di Lista	Voti Pref.
	MOVIMENTO 5 STELLE 2050 Abbinata al Candidato: MICHELE CATTANI	367	16


Candidato	Nome Candidato	Validi	Quoziente	Contestati
1	GIOVANNI AGOSTINO	2	369	
2	RENATO GIORGI	0	367	
3	OMAR PERRETTA	5	372	
4	FRANCO SPIRITELLI	2	369	
5	LORELLA ZANELLATI	7	374	
6	ANNA MARIA ANDALO'	0	367	
7	SALVATORE ARDITO	0	367	
8	FABRIZIO FAVILLI	0	367	
9	GIUSEPPE LIONCINO	0	367	
10	MICHELA NANNI	0	367	
11	RITA SOCCORSI	0	367	
Totale dei Voti Assegnati:		16		0

Elezioni Europee e Amministrative 8-9 Giugno 2024

Elezioni Consiglio 2024

Voti ai candidati

Sezioni: 16 su 16

Lista	Descrizione	Voti di Lista	Voti Pref.
	CIVICA MEDICINESE Abbinata al Candidato: MATTEO MONTANARI	692	441


Candidato	Nome Candidato	Validi	Quoziente	Contestati
1	ALICE ATRIGNA	15	707	
2	SIMONA BIGNARDI	10	702	
3	MATTIA CASAMENTI	21	713	
4	ERCOLE GARELLI	81	773	
5	DONATELLA GHERARDI	70	762	
6	FRANCESCO MAMMARELLA	11	703	
7	OMBRETTA MERZARI	46	738	
8	SIMONE NARDI	24	716	
9	ETTORE PELI	33	725	
10	PAOLA POLLINI	0	692	
11	CAMILLA PUCILLO	47	739	
12	ROSSELLA ROCCA	7	699	
13	AMERIGO SETTI	15	707	
14	EDOARDO SOZZI	12	704	
15	LORENZO SALVATORE SPATA	32	724	
16	SAMUELE TRONCONI	17	709	
Totale dei Voti Assegnati:		441		0

Elezioni Europee e Amministrative 8-9 Giugno 2024

Elezioni Consiglio 2024

Voti ai candidati

Sezioni: 16 su 16

Lista	Descrizione	Voti di Lista	Voti Pref.
	SINISTRA UNITA Abbinata al Candidato: MATTEO MONTANARI	499	401


Candidato	Nome Candidato	Validi	Quoziente	Contestati
1	DANIELA AMAROLI	6	505	
2	SANDRA BENASSI	6	505	
3	MARCO BRINI DETTO MARCO	104	603	
4	MASSIMO BRINI	14	513	
5	VALTER BUTTAZZI	5	504	
6	SIMONE CONTI	11	510	
7	FEDERICO DALL'OLIO	8	507	
8	GIADA DUO	15	514	
9	FEDERICA LAMA	21	520	
10	CARLOTTA LOMBARDO	25	524	
11	MATTEO MENETTI	29	528	
12	AVIO MEZZETTI	48	547	
13	LAURA PANCALDI	40	539	
14	SIMONA QUARTIERI	45	544	
15	NICOLA TASSONI	20	519	
16	PASQUALINA TRICARICO	4	503	
Totale dei Voti Assegnati:		401		0

Elezioni Europee e Amministrative 8-9 Giugno 2024

Elezione Consiglio 2024

Voti ai candidati

Sezioni: 16 su 16

Lista	Descrizione	Voti di Lista	Voti Pref.
	PARTITO DEMOCRATICO MONTANARI SINDACO Abbinata al Candidato: MATTEO MONTANARI	2.456	988


Candidato	Nome Candidato	Validi	Quoziente	Contestati
1	VALENTINA BARICORDI	101	2.557	
2	VALERIO BALDI	28	2.484	
3	SUSANNA CAMPESATO	157	2.613	
4	ENRICO CAPRARA	196	2.652	
5	BRUNA CIMATTI	24	2.480	
6	ALICE CRISTALLINI DETTA ALICE	63	2.519	
7	ROSSANO DALL'OLIO	28	2.484	
8	STEFANO GHERARDI	23	2.479	
9	PAOLA MARCHI	40	2.496	
10	SERENA MARCHI	26	2.482	
11	FRANCO MARINELLO	39	2.495	
12	GIUSEPPE POGGI	4	2.460	
13	EMANUELE QUARTIERI	52	2.508	
14	LUCA ROTELLA DETTO ROTI	102	2.558	
15	ILARIA STAGNI	75	2.531	
16	STEFANIA ZINI	30	2.486	
Totale dei Voti Assegnati:		988		0

Elezioni Europee e Amministrative 8-9 Giugno 2024

Elezione Consiglio 2024

Voti ai candidati

Sezioni: 16 su 16

Lista	Descrizione	Voti di Lista	Voti Pref.
	LISTA CIVICA MATTEO MONTANARI SINDACO Abbinata al Candidato: MATTEO MONTANARI	1.262	743


Candidato	Nome Candidato	Validi	Quoziente	Contestati
1	MASSIMO BONETTI	80	1.342	
2	MICHELE CATTANI DETTO CATTÀ	61	1.323	
3	FABIO CAVALLI	63	1.325	
4	ELENA ROXANA CRETU DETTA ROXANA	8	1.270	
5	ANDREA DE CHECCHI	68	1.330	
6	JURI GARDENGHI	13	1.275	
7	STEFANIA GRIMAUDDO	40	1.302	
8	ZAINAB HILALY	27	1.289	
9	CLAUDIO MICCOLIS	5	1.267	
10	RACHELE MISTRY	60	1.322	
11	LORENZO MONTI	67	1.329	
12	DEVONISH TERESA MORETTI DETTA TERESA	36	1.298	
13	MARCO MORETTI DETTO MORO	68	1.330	
14	SARA PASSATEMPI	62	1.324	
15	RICCARDO RIMONDINI	18	1.280	
16	SERENA SARTI	67	1.329	
Totale dei Voti Assegnati:		743		0

Elezioni Europee e Amministrative 8-9 Giugno 2024

Elezioni Consiglio 2024

Voti ai candidati

Sezioni: 16 su 16

Lista	Descrizione	Voti di Lista	Voti Pref.
	FRATELLI D'ITALIA GIORGIA MELONI Abbinata al Candidato: ROSARIO GUZZO	1.221	269


Candidato	Nome Candidato	Validi	Quoziente	Contestati
1	GIANNI TOSI	55	1.276	
2	CATERINA CERRI	65	1.286	
3	CESARE PASI	17	1.238	
4	ASIA VITTORIA SCIACOVELLI DETTA VITTORIA	37	1.258	
5	ALBERTO MASO	16	1.237	
6	FRANCA NERONI FORLANI	4	1.225	
7	DANIELE DALL'OLIO	14	1.235	
8	KLAJDA SHTARA DETTA CLAUDIA	14	1.235	
9	LORENZO RODA	17	1.238	
10	ANTONELLA PAPERI	0	1.221	
11	STELLARIO VADALÀ DETTO ELIO	22	1.243	
12	PIER GIORGIO MUDADU	1	1.222	
13	BERNARDO CATTANI	3	1.224	
14	CINZIA FABBRONI	1	1.222	
15	ROMANO RUSSO	3	1.224	
16	CARMELA ROSA	0	1.221	
Totale dei Voti Assegnati:		269		0

Elezioni Europee e Amministrative 8-9 Giugno 2024

Elezione Consiglio 2024

Voti ai candidati

Sezioni: 16 su 16

Lista	Descrizione	Voti di Lista	Voti Pref.
	LEGA-FORZA ITALIA-IL POPOLO DELLA FAMIGLIA-NOI MOD Abbinata al Candidato: ROSARIO GUZZO	418	184

Candidato	Nome Candidato	Validi	Quoziente	Contestati
1	SALVATORE CUSCINI	38	456	
2	FRANCESCO LANDI	39	457	
3	CLAUDIO SASDELLI	19	437	
4	MARCO DALL'OLIO	32	450	
5	DEBORAH MONTI	47	465	
6	FRANCESCO MALTONI	2	420	
7	RICCARDO RAVASI	0	418	
8	ELENA ZAMBELLI	3	421	
9	CARLA TATTINI	2	420	
10	CLAUDIO CASSANI	1	419	
11	ROBERTA GRANDI	1	419	
12	MORENO TROMBETTI	0	418	
13	GUYA BONAGA	0	418	
14	ROBERTO POLI	0	418	
15	ANTONINA COSTANZO PICCINNANO	0	418	
16	EMILIA TORLUCCIO	0	418	
Totale dei Voti Assegnati:		184		0

Comune di Medicina

Elezioni Europee e Amministrative 8-9 Giugno 2024

Elezione Consiglio 2024

Voti ai Candidati per Sezione

MEDICINA ATTIVA

Candidato / Sez.	1	2	3	4	5	6	7	8	9	10	11	12	13	14	15	16	Totali
1 - BELLETTINI	1	2	3	1	5	3	0	3	0	3	0	0	9	10	6	1	47
2 - RASPADORI	2	10	13	10	19	5	9	1	3	4	1	2	8	5	11	1	104
3 - LEONE	3	8	3	7	4	6	8	2	1	0	2	1	2	2	4	2	55
4 - SIMONINI	13	27	6	17	20	14	22	4	7	6	4	3	16	12	9	4	184
5 - FRANCHINI	1	2	0	4	2	0	4	1	2	0	1	0	1	4	2	0	24
6 - GRASSIGLI	2	0	2	0	5	0	2	1	0	0	0	0	0	0	1	0	13
7 - CHIUPPANI	0	4	1	5	3	2	0	1	0	3	3	3	1	0	2	1	29
8 - FILIPPONE	1	1	2	0	0	0	1	1	0	1	1	0	3	4	2	0	17
9 - IELAPI	0	0	2	0	1	0	2	0	0	0	0	0	1	0	0	0	6
10 - BROCCOLI	0	1	0	0	0	2	1	1	1	0	0	0	0	1	2	0	9
11 - DEGLI ESP.	1	0	0	2	1	0	0	1	0	2	0	0	0	1	1	0	9
12 - SAPIA	0	1	0	0	0	0	0	0	0	0	0	0	0	0	2	0	3
13 - PIACENTINI	0	0	0	0	1	0	0	1	0	0	0	0	0	0	0	0	2
14 - FARACI	0	0	0	1	0	0	0	3	0	0	1	0	0	1	1	0	7
Totali	24	56	32	47	61	32	49	20	14	19	13	9	41	40	43	9	509

Comune di Medicina

Elezioni Europee e Amministrative 8-9 Giugno 2024

Elezione Consiglio 2024

Voti ai Candidati per Sezione

MOVIMENTO 5 STELLE 2050

Candidato / Sez.	1	2	3	4	5	6	7	8	9	10	11	12	13	14	15	16	Totali
1 - AGOSTINO	0	0	0	0	0	1	0	0	0	0	0	0	0	0	1	0	2
2 - GIORGI	0	0	0	0	0	0	0	0	0	0	0	0	0	0	0	0	0
3 - PERRETTA	0	0	0	0	0	0	1	0	0	0	1	0	2	0	1	0	5
4 - SPIRITELLI	0	0	0	0	0	0	2	0	0	0	0	0	0	0	0	0	2
5 - ZANELLATI	0	0	1	0	0	0	4	1	0	1	0	0	0	0	0	0	7
6 - ANDALO'	0	0	0	0	0	0	0	0	0	0	0	0	0	0	0	0	0
7 - ARDITO	0	0	0	0	0	0	0	0	0	0	0	0	0	0	0	0	0
8 - FAVILLI	0	0	0	0	0	0	0	0	0	0	0	0	0	0	0	0	0
9 - LIONCINO	0	0	0	0	0	0	0	0	0	0	0	0	0	0	0	0	0
10 - NANNI	0	0	0	0	0	0	0	0	0	0	0	0	0	0	0	0	0
11 - SOCCORSI	0	0	0	0	0	0	0	0	0	0	0	0	0	0	0	0	0
Totali	0	0	1	0	0	1	7	1	0	1	1	0	2	0	2	0	16

Comune di Medicina

Elezioni Europee e Amministrative 8-9 Giugno 2024

Elezione Consiglio 2024

Voti ai Candidati per Sezione

CIVICA MEDICINESE

Candidato / Sez.	1	2	3	4	5	6	7	8	9	10	11	12	13	14	15	16	Totali
1 - ATRIGNA	2	0	1	2	1	3	1	0	3	0	0	0	0	1	1	0	15
2 - BIGNARDI	0	0	1	4	1	0	0	0	0	0	1	0	1	0	1	1	10
3 - CASAMENTI	1	2	2	0	4	1	7	0	0	0	0	2	0	0	2	0	21
4 - GARELLI	7	2	4	5	10	13	9	2	4	0	0	0	2	2	10	11	81
5 - GHERARDI	6	3	2	3	12	11	10	2	1	1	0	2	6	2	5	4	70
6 - MAMMARELL	1	0	0	3	0	0	1	1	0	0	0	0	1	1	3	0	11
7 - MERZARI	4	3	6	7	4	4	8	0	1	3	2	0	1	1	2	0	46
8 - NARDI	1	1	1	0	2	3	1	0	1	0	0	0	3	0	10	1	24
9 - PELI	1	1	7	6	3	4	5	0	0	0	0	0	1	2	3	0	33
10 - POLLINI	0	0	0	0	0	0	0	0	0	0	0	0	0	0	0	0	0
11 - PUCILLO	5	2	7	5	8	1	3	0	1	1	1	1	1	2	8	1	47
12 - ROCCA	0	0	0	1	3	0	0	0	1	1	0	0	0	1	0	0	7
13 - SETTI	0	2	5	0	1	3	0	0	1	0	0	0	0	1	1	1	15
14 - SOZZI	1	0	1	3	3	0	0	0	0	0	0	0	3	0	1	0	12
15 - SPATA	1	1	1	6	2	4	2	0	3	0	0	1	1	2	8	0	32
16 - TRONCONI	1	0	3	2	3	1	0	1	0	2	1	1	0	1	1	0	17
Totali	31	17	41	47	57	48	47	6	16	8	5	7	20	16	56	19	441

Comune di Medicina

Elezioni Europee e Amministrative 8-9 Giugno 2024

Elezione Consiglio 2024

Voti ai Candidati per Sezione

SINISTRA UNITA

Candidato / Sez.	1	2	3	4	5	6	7	8	9	10	11	12	13	14	15	16	Totali
1 - AMAROLI	0	1	3	0	0	0	0	0	1	0	0	0	1	0	0	0	6
2 - BENASSI	0	0	0	0	0	1	0	0	0	0	0	1	0	4	0	0	6
3 - BRINI MAR	6	13	7	5	6	8	1	1	10	29	1	2	2	5	5	3	104
4 - BRINI MAS	0	2	1	1	2	1	0	0	1	0	2	0	1	1	2	0	14
5 - BUTTAZZI	2	1	0	0	2	0	0	0	0	0	0	0	0	0	0	0	5
6 - CONTI	0	0	1	0	1	6	0	0	0	0	0	0	2	0	0	1	11
7 - DALL'OLIO	0	2	0	0	2	0	0	0	1	0	0	0	1	2	0	0	8
8 - DUO	1	1	0	0	0	3	0	0	2	5	1	0	0	1	0	1	15
9 - LAMA	3	1	1	2	3	0	1	0	1	3	0	0	0	2	0	4	21
10 - LOMBARDO	4	2	5	6	0	0	1	0	1	0	2	0	1	0	2	1	25
11 - MENETTI	1	0	4	5	3	1	2	0	1	1	0	0	4	0	0	7	29
12 - MEZZETTI	1	1	7	3	2	7	2	3	0	3	0	0	7	0	5	7	48
13 - PANCALDI	3	4	5	4	3	4	1	3	1	4	2	0	0	0	2	4	40
14 - QUARTIERI	1	0	0	3	7	4	0	3	6	4	1	1	8	1	2	4	45
15 - TASSONI	1	0	6	1	2	1	1	0	4	0	1	1	0	1	1	0	20
16 - TRICARICO	0	1	1	1	0	0	0	0	0	1	0	0	0	0	0	0	4
Totali	23	29	41	31	33	36	9	10	29	50	10	5	27	17	19	32	401

Comune di Medicina

Elezioni Europee e Amministrative 8-9 Giugno 2024

Elezione Consiglio 2024

Voti ai Candidati per Sezione

PARTITO DEMOCRATICO MONTANARI SINDACO

Candidato / Sez.	1	2	3	4	5	6	7	8	9	10	11	12	13	14	15	16	Totali
1 - BARICORDI	11	6	16	8	7	8	11	4	6	0	1	3	2	6	10	2	101
2 - BALDI	3	9	2	2	3	2	1	0	0	0	0	1	0	3	2	0	28
3 - CAMPESATO	14	5	21	19	11	19	7	2	7	5	7	0	5	14	16	5	157
4 - CAPRARA	19	7	32	16	16	23	18	3	6	4	8	2	4	9	22	7	196
5 - CIMATTI	2	4	6	3	0	2	0	0	1	1	1	0	0	1	3	0	24
6 - CRISTAL.	8	2	6	0	2	7	11	4	4	0	1	0	4	6	6	2	63
7 - DALL'OLIO	1	0	3	2	2	2	0	5	1	0	1	0	2	2	7	0	28
8 - GHERARDI	3	2	1	5	1	0	0	0	0	2	0	0	3	1	3	2	23
9 - MARCHI P.	0	0	2	0	0	0	0	3	11	20	1	0	0	0	0	3	40
10 - MARCHI S.	1	4	1	2	2	4	3	0	0	3	5	0	0	0	1	0	26
11 - MARINELLO	1	2	3	2	0	0	0	0	1	1	23	3	2	1	0	0	39
12 - POGGI	0	0	1	0	0	0	0	3	0	0	0	0	0	0	0	0	4
13 - QUARTIERI	0	0	1	0	0	1	4	0	17	26	1	0	0	0	0	2	52
14 - ROTELLA	8	10	12	4	7	14	18	2	3	3	0	1	10	4	4	2	102
15 - STAGNI	3	6	3	6	0	2	5	0	1	1	10	11	18	1	4	4	75
16 - ZINI	0	7	2	6	2	0	1	3	0	0	2	0	2	1	4	0	30
Totali	74	64	112	75	53	84	79	29	58	66	61	21	52	49	82	29	988

Comune di Medicina

Elezioni Europee e Amministrative 8-9 Giugno 2024

Elezione Consiglio 2024

Voti ai Candidati per Sezione

LISTA CIVICA MATTEO MONTANARI SINDACO

Candidato / Sez.	1	2	3	4	5	6	7	8	9	10	11	12	13	14	15	16	Totali
1 - BONETTI	0	7	3	4	3	6	6	5	24	4	6	1	4	2	2	3	80
2 - CATTANI	3	5	2	2	3	0	6	0	3	4	2	7	6	11	5	2	61
3 - CAVALLI	0	3	0	0	1	2	1	2	2	2	42	5	1	1	1	0	63
4 - CRETU	0	0	1	0	0	0	0	0	4	1	0	0	0	1	0	1	8
5 - DE CHECCHI	0	13	4	4	1	0	1	0	3	1	0	0	39	1	0	1	68
6 - GARDENGI	1	1	1	3	0	0	0	1	0	0	0	1	3	0	1	1	13
7 - GRIMAUDDO	1	9	2	3	3	1	2	0	2	1	0	0	16	0	0	0	40
8 - HILALY	1	1	0	1	0	0	5	0	0	0	3	0	5	8	2	1	27
9 - MICCOLIS	0	0	0	0	0	0	0	0	0	1	0	0	0	0	0	4	5
10 - MISTRY	0	1	4	0	2	1	0	0	0	1	41	5	4	1	0	0	60
11 - MONTI	2	16	4	5	2	4	3	4	5	2	3	1	8	0	6	2	67
12 - MORETTI	1	1	1	11	3	1	1	2	4	3	2	0	2	2	1	1	36
13 - MORETTI	1	5	11	9	1	8	4	2	4	4	4	1	7	1	4	2	68
14 - PASSATEMPI	2	2	5	2	2	4	3	13	7	8	0	0	4	0	6	4	62
15 - RIMONDINI	0	1	1	3	4	2	0	0	0	1	2	0	0	0	4	0	18
16 - SARTI	3	8	1	5	3	2	6	2	5	1	6	10	0	0	1	14	67
Totali	15	73	40	52	28	31	38	31	63	34	111	31	99	28	33	36	743

Comune di Medicina

Elezioni Europee e Amministrative 8-9 Giugno 2024

Elezione Consiglio 2024

Voti ai Candidati per Sezione

FRATELLI D'ITALIA GIORGIA MELONI

Candidato / Sez.	1	2	3	4	5	6	7	8	9	10	11	12	13	14	15	16	Totali
1 - TOSI	4	3	7	11	3	4	1	4	0	4	0	0	10	2	2	0	55
2 - CERRI	3	6	7	3	18	4	6	3	1	2	0	1	2	5	4	0	65
3 - PASI	0	0	0	4	4	0	1	0	0	2	0	0	4	1	1	0	17
4 - SCIACOVEL.	3	3	3	8	3	2	1	1	0	2	0	2	8	1	0	0	37
5 - MASO	0	11	1	0	0	0	0	0	0	2	0	0	0	2	0	0	16
6 - NERONI FO.	0	0	0	4	0	0	0	0	0	0	0	0	0	0	0	0	4
7 - DALL'OLIO	0	0	1	1	0	0	7	1	0	1	2	0	1	0	0	0	14
8 - SHTARA	1	5	0	0	0	2	1	2	0	0	0	0	0	0	2	1	14
9 - RODA	2	3	0	1	5	1	1	0	0	0	1	0	0	2	1	0	17
10 - PAPERI	0	0	0	0	0	0	0	0	0	0	0	0	0	0	0	0	0
11 - VADALÀ	0	2	1	1	1	0	2	1	3	4	0	0	1	1	5	0	22
12 - MUDADU	0	0	0	0	0	0	0	0	0	0	0	0	0	1	0	0	1
13 - CATTANI	0	0	0	0	0	0	1	0	0	0	0	0	0	1	0	1	3
14 - FABBRONI	0	1	0	0	0	0	0	0	0	0	0	0	0	0	0	0	1
15 - RUSSO	0	0	0	0	0	0	0	0	0	0	3	0	0	0	0	0	3
16 - ROSA	0	0	0	0	0	0	0	0	0	0	0	0	0	0	0	0	0
Totali	13	34	20	33	34	13	21	12	4	17	6	3	26	16	15	2	269

Comune di Medicina

Elezioni Europee e Amministrative 8-9 Giugno 2024

Elezione Consiglio 2024

Voti ai Candidati per Sezione

LEGA-FORZA ITALIA-IL POPOLO DELLA FAMIGLIA-NOI MODERATI

Candidato / Sez.	1	2	3	4	5	6	7	8	9	10	11	12	13	14	15	16	Totali
1 - CUSCINI	5	2	3	2	3	4	3	0	2	1	0	0	7	3	2	1	38
2 - LANDI	2	4	4	1	10	2	4	0	0	1	1	1	4	1	2	2	39
3 - SASDELLI	0	0	1	2	2	1	2	1	1	2	0	0	6	1	0	0	19
4 - DALL'OLIO	1	0	4	1	0	0	0	2	2	1	0	2	17	1	1	0	32
5 - MONTI	3	4	5	0	11	4	4	1	1	1	2	1	5	1	2	2	47
6 - MALTONI	0	0	1	0	0	1	0	0	0	0	0	0	0	0	0	0	2
7 - RAVASI	0	0	0	0	0	0	0	0	0	0	0	0	0	0	0	0	0
8 - ZAMBELLI	0	0	1	0	0	1	1	0	0	0	0	0	0	0	0	0	3
9 - TATTINI	0	0	0	0	0	0	0	0	0	1	0	0	1	0	0	0	2
10 - CASSANI	0	0	0	0	0	0	0	0	0	0	0	0	0	0	1	0	1
11 - GRANDI	1	0	0	0	0	0	0	0	0	0	0	0	0	0	0	0	1
12 - TROMBETTI	0	0	0	0	0	0	0	0	0	0	0	0	0	0	0	0	0
13 - BONAGA	0	0	0	0	0	0	0	0	0	0	0	0	0	0	0	0	0
14 - POLI	0	0	0	0	0	0	0	0	0	0	0	0	0	0	0	0	0
15 - COSTANZO F	0	0	0	0	0	0	0	0	0	0	0	0	0	0	0	0	0
16 - TORLUCCIO	0	0	0	0	0	0	0	0	0	0	0	0	0	0	0	0	0
Totali	12	10	19	6	26	13	14	4	6	7	3	4	40	7	8	5	184

Composizione Ufficiosa Consiglio Comunale

Sindaco eletto: MATTEO MONTANARI

Appoggiato dalle liste:

CIVICA MEDICINESE

SINISTRA UNITA

PARTITO DEMOCRATICO MONTANARI SINDACO

LISTA CIVICA MATTEO MONTANARI SINDACO

Candidati Sindaco proclamati alla carica di Consigliere comunale:

EMANUELE LONGHI (Candidato Sindaco non eletto)

Appoggiato dalle liste:

MEDICINA ATTIVA

ROSARIO GUZZO (Candidato Sindaco non eletto)

Appoggiato dalle liste:

FRATELLI D'ITALIA GIORGIA MELONI

LEGA-FORZA ITALIA-IL POPOLO DELLA FAMIGLIA-NOI MODERATI

Candidati proclamati alla carica di Consigliere Comunale

MEDICINA ATTIVA

1 JESSY SIMONINI

CIVICA MEDICINESE

1 ERCOLE GARELLI

(Lista collegata al candidato Sindaco eletto)

SINISTRA UNITA

1 MARCO BRINI DETTO MARCO

(Lista collegata al candidato Sindaco eletto)

PARTITO DEMOCRATICO MONTANARI SINDACO

1 ENRICO CAPRARA

2 SUSANNA CAMPESATO

3 LUCA ROTELLA DETTO ROTI

4 VALENTINA BARICORDI

5 ILARIA STAGNI

6 ALICE CRISTALLINI DETTA ALICE

(Lista collegata al candidato Sindaco eletto)

LISTA CIVICA MATTEO MONTANARI SINDACO

1 MASSIMO BONETTI

2 ANDREA DE CHECCHI

3 MARCO MORETTI DETTO MORO

(Lista collegata al candidato Sindaco eletto)

FRATELLI D'ITALIA GIORGIA MELONI

1 CATERINA CERRI

2 GIANNI TOSI